

Қазақстанның негізгі қорлары

Основные фонды Казахстана

2015-2019



Нұр-Сұлтан 2020

Қазақстан Республикасы Ұлттық экономика министрлігі
Статистика комитеті

«Қазақстан Республикасының Азаматтық кодексіне (ерекше бөлігі)» сәйкес бұл материал көбейтуге (көшіруге) жатпайды, статистикалық ақпараттарды өз жарияланымдарында (басылым-дарында) пайдаланған жағдайда Қазақстан Республикасы Ұлттық экономика министрлігі Статистика комитетіне сілтеме жасау міндетті.

В соответствии с «Гражданским кодексом Республики Казахстан (особенная часть)» данный материал не подлежит размножению (копированию), при использовании статистической информации в своих публикациях (изданиях) обязательно ссылка на Комитет по статистике Министерства национальной экономики Республики Казахстан.

Қазақстанның негізгі қорлары

Основные фонды Казахстана

2015-2019

Статистикалық жинақ
Статистический сборник

Нұр-Сұлтан 2020

Қазақстанның негізгі қорлары / Статистикалық жинақ / қазақ және орыс тілдерінде / 93 бет

Основные фонды Казахстана / Статистический сборник / на казахском и русском языках / 93 стр.

Қазақстан Республикасы
Ұлттық экономика министрлігі
Статистика комитеті
Бас редактор Н.С. Айдапкелов

Министерство национальной экономики
Республики Казахстан
Комитет по статистике
Главный редактор Айдапкелов Н.С.

Жинақ Қазақстан Ұлттық экономика министрлігі
Статистика комитетінің www.stat.gov.kz
Интернет-ресурсында қол жетімді.

Сборник доступен на Интернет-ресурсе
Комитета по статистике Министерства
национальной экономики Республики Казахстан
www.stat.gov.kz.

Мекенжай: Қазақстан Республикасы, 010000
Нұр-Сұлтан қаласы, Мәңгілік ел, 8
Министрліктер Үйі, 4 кіреберіс
Қазақстан Республикасы
Ұлттық экономика министрлігі
Статистика комитеті
Ақпараттық қызмет: +7 7172 749010,
749011
Факс: +7 7172 749546
Электрондық мекен-жай: e.stat@economy.gov.kz
Интернет-ресурс: <http://stat.gov.kz>

Адрес: Республика Казахстан, 010000
г. Нур-Султан, Мәңгілік ел, 8
Дом Министерств, 4 подъезд
Министерство национальной экономики
Республики Казахстан
Комитет по статистике
Информационная служба: +7 7172 749010,
749011
Факс: +7 7172 749546
Электронный адрес: e.stat@economy.gov.kz
Интернет-ресурс: <http://stat.gov.kz>

Шартты белгілер:

- – құбылыс жоқ

0,0 – болмашы шама

x – құпия деректер

... – деректер жоқ

Жекелеген жағдайларда қорытынды мен
қосылғыштар сомасы арасындағы шамалы
айырмашылықтар деректерді дөңгелектеумен
түсіндіріледі.

Условные обозначения:

- – явление отсутствует

0,0 – незначительная величина

x – данные конфиденциальны

... – данные отсутствуют

В отдельных случаях незначительные
расхождения между
итогами и суммой слагаемых объясняются
округлением
данных.

Алғы сөз

«Қазақстанның негізгі қорлары» статистикалық жинақта Қазақстан Республикасындағы негізгі құрал-жабдықтардың нақты барын, олардың құрылымын, негізгі құрал-жабдықтардың жағдайының серпінін, оларды жаңарту мен жоюды, материалдық емес активтердің нақты бары және құрылымын сипаттайтын көрсеткіштер берілген.

2015-2019 жылдардағы салалық бөліністе көрсеткіштер «Экономикалық қызмет түрлерінің жалпы жіктеуіші (ЭҚЖЖ) ҚР МС 04-2008» жаңа нұсқасына сәйкес көрсетілген.

Статистикалық жинақ пайдаланушылардың қалың қауымына: жоғары басқару персоналдарына, кәсіпорындар мен ұйымдардың басқару органдары және қаржы-экономикалық қызметінің қызметкерлеріне, ғылыми, кәсіпкерлік және банк топтарына, профессор-оқытушы құрамға, экономикалық жоғары оқу орындарының аспиранттары мен студенттеріне, басқа да мүдделі тұлғаларға арналған.

Предисловие

В статистическом сборнике «Основные фонды Казахстана» представлены показатели, характеризующие наличие основных средств Республики Казахстан, их структуру, динамику состояния основных средств, их обновление и ликвидацию, наличие и структуру нематериальных активов.

Показатели в отраслевом разрезе за 2015-2019 гг. представлены согласно новой версии «ГК РК 04-2008 Общий классификатор видов экономической деятельности (ОКЭД)».

Статистический сборник предназначен для широкого круга пользователей: высшего управленческого персонала, работников органов управления и финансово-экономических служб предприятий и организаций, научных, предпринимательских и банковских кругов, профессорско-преподавательского состава, аспирантов и студентов экономических вузов, других заинтересованных лиц.

Мазмұны

Содержание

1. Негізгі құрал-жабдықтар	
Основные средства	5
2. Меншік нысандары бойынша негізгі құрал-жабдықтар	
Основные средства по формам собственности	20
3. Кәсіпорындардың мөлшері бойынша негізгі құрал-жабдықтар	
Основные средства по размерности предприятий	25
4. Экономикалық қызмет түрлері бойынша негізгі құрал-жабдықтар	
Основные средства по видам экономической деятельности	28
5. Ірі және орта кәсіпорындардың негізгі құрал-жабдықтары	
Основные средства крупных и средних предприятий	50
6. Негізгі қызмет түрлері бойынша негізгі құрал-жабдықтардың құрылымы	
Структура основных средств по основному виду деятельности	71
7. Негізгі қызмет түрлері бойынша негізгі құрал-жабдықтарды жаңарту коэффициенті	
Коэффициенты обновления по видам основных средств в разрезе видов экономической деятельности	75
8. Экономикалық қызмет түрлері бөлінісінде негізгі құрал-жабдықтардың түрлері бойынша негізгі құрал-жабдықтарды жою коэффициенттері	
Коэффициенты ликвидации основных средств по видам основных средств в разрезе видов экономической деятельности	79
9. Негізгі құрал-жабдықтардың түрлері бойынша экономикалық қызмет түрлері бөлінісіндегі негізгі құрал-жабдықтардың тозу дәрежесі	
Степень износа по видам основных средств в разрезе видов экономической деятельности	83
10. Материалдық емес активтер	
Нематериальные активы	87
Қысқаша әдіснамалық түсініктемелер	
Краткие методологические пояснения	90

1. Негізгі құрал-жабдықтар

Основные средства

1.1 Негізгі құрал-жабдықтардың бастапқы құндағы нақты бары

Наличие основных средств по первоначальной стоимости

млн. теңге

млн. тенге

	1999	2000	2001	2002	2003	2004	2005
Қазақстан Республикасы	2 879 651	3 401 831	4 004 036	4 882 552	5 707 379	6 628 313	7 573 663
Ақмола	112 292	114 945	104 485	138 702	157 114	179 357	194 997
Ақтөбе	178 787	190 572	213 095	284 508	375 829	466 022	582 484
Алматы	124 585	136 893	127 792	167 500	199 561	260 292	302 819
Атырау	304 237	499 024	773 314	902 384	998 870	1 074 624	1 134 340
Батыс Қазақстан	88 129	88 267	90 324	105 020	111 517	129 495	573 616
Жамбыл	111 457	110 105	88 496	128 482	135 291	149 936	167 572
Қарағанды	369 637	389 768	428 879	496 915	539 534	647 202	727 663
Қостанай	183 895	193 600	180 563	222 423	239 212	272 237	240 625
Қызылорда	99 591	108 236	100 176	143 140	179 061	220 499	261 501
Маңғыстау	137 556	260 419	352 871	405 120	464 521	492 445	436 186
Оңтүстік Қазақстан	136 123	141 175	158 964	176 854	195 964	222 297	255 635
Павлодар	259 757	257 900	237 155	302 397	330 381	353 262	385 815
Солтүстік Қазақстан	90 845	86 277	102 902	115 291	124 017	137 534	155 689
Шығыс Қазақстан	245 688	245 835	266 419	314 035	389 086	422 764	439 368
Нұр-Сұлтан қаласы	139 271	251 323	351 301	437 477	568 446	674 296	703 361
Алматы қаласы	297 801	327 492	427 300	542 304	698 975	926 051	1 011 992

Жалғасы

Продолжение

	2006	2007	2008	2009	2010	2011	2012
Қазақстан Республикасы	11 477 671	13 943 019	17 630 061	22 359 227	26 396 858	29 399 975	34 018 024
Ақмола	276 608	362 095	472 813	738 183	834 269	899 290	1 021 811
Ақтөбе	849 110	988 942	1 144 149	1 346 730	1 800 713	2 058 141	2 353 292
Алматы	464 669	540 524	792 114	955 902	1 119 326	1 204 304	1 511 426
Атырау	1 816 060	2 455 494	3 108 051	3 699 536	4 000 862	4 222 539	4 743 719
Батыс Қазақстан	1 018 851	1 093 010	1 316 698	1 836 729	1 854 748	2 105 049	2 227 600
Жамбыл	232 312	274 415	339 106	384 145	498 319	600 033	686 101
Қарағанды	990 285	1 077 234	1 341 298	1 543 919	1 644 442	1 896 112	2 079 741
Қостанай	348 217	443 192	570 670	715 556	931 813	1 033 699	1 148 892
Қызылорда	366 936	432 699	584 073	741 412	992 788	1 063 848	1 277 812
Маңғыстау	656 071	900 428	1 066 976	1 361 787	2 111 530	2 336 639	2 365 574
Оңтүстік Қазақстан	406 518	515 368	645 331	862 615	1 126 805	1 361 412	1 669 616
Павлодар	630 608	797 002	1 220 326	1 225 451	1 418 940	1 616 706	1 757 098
Солтүстік Қазақстан	225 637	293 122	385 713	473 556	535 270	577 290	631 823
Түркістан	-	-	-	-	-	-	-
Шығыс Қазақстан	630 045	722 984	931 432	1 044 332	1 346 651	1 554 283	1 778 865
Нұр-Сұлтан қаласы	993 274	1 111 210	1 516 999	2 241 768	2 089 306	2 500 182	3 393 779
Алматы қаласы	1 572 470	1 935 300	2 194 312	3 187 606	4 091 076	4 370 448	5 370 875
Шымкент қаласы	-	-	-	-	-	-	-

	2013	2014	2015	2016	2017	2018	2019
Қазақстан Республикасы	39 673 580	50 714 352	66 594 199	77 147 531	83 784 367	97 882 388	124 705 827
Ақмола	920 481	1 051 686	1 192 872	1 442 168	1 814 670	2 061 388	2 320 045
Ақтөбе	2 718 886	3 188 029	3 644 890	4 010 405	4 531 037	5 053 386	5 428 484
Алматы	1 789 355	1 978 780	2 902 343	2 845 968	3 087 202	3 577 684	4 013 855
Атырау	6 605 843	10 266 082	14 003 197	20 044 981	21 094 559	25 919 794	39 799 453
Батыс Қазақстан	1 954 161	2 379 447	3 980 547	4 860 004	4 806 978	5 572 071	5 937 186
Жамбыл	849 318	1 023 553	1 176 177	1 231 486	1 488 524	1 778 431	1 931 198
Қарағанды	2 354 692	2 707 468	3 230 867	3 708 548	3 991 258	4 253 657	4 883 621
Қостанай	1 308 337	1 508 414	1 698 915	1 948 313	2 095 079	2 307 841	2 502 740
Қызылорда	1 533 848	2 281 873	2 831 848	3 042 824	3 023 110	3 186 260	3 373 085
Маңғыстау	2 887 689	3 294 280	3 856 917	4 178 621	4 554 078	5 142 595	5 268 559
Оңтүстік Қазақстан	1 764 331	-	-	-	-	-	-
Павлодар	2 011 321	2 478 516	2 761 881	3 200 355	3 729 977	4 102 100	4 365 475
Солтүстік Қазақстан	672 086	771 086	888 345	1 046 584	1 091 478	1 213 624	1 304 872
Түркістан	-	837 426	1 005 498	1 281 122	1 383 650	1 843 706	2 089 028
Шығыс Қазақстан	2 016 052	2 296 687	2 570 025	2 709 674	3 361 284	3 778 760	3 727 417
Нұр-Сұлтан қаласы	4 628 555	6 552 634	10 943 431	9 877 908	10 810 524	13 303 337	22 623 675
Алматы қаласы	5 658 625	6 903 230	8 471 414	10 103 974	10 944 479	12 526 319	12 508 110
Шымкент қаласы	-	1 195 161	1 435 032	1 614 596	1 976 480	2 261 435	2 629 023

1.2 Баланстық құндағы (тозғанды шегергенде)

негізгі құрал-жабдықтардың нақты бары

Наличие основных средств по балансовой (за вычетом износа) стоимости

млн. теңге

млн. тенге

	1999	2000	2001	2002	2003	2004	2005
Қазақстан Республикасы	1 925 842	2 392 138	2 677 564	3 413 271	3 870 034	4 295 701	4 766 318
Ақмола	68 552	69 304	61 973	90 862	101 103	112 548	122 073
Ақтөбе	107 110	117 197	137 864	189 291	267 726	319 854	395 714
Алматы	91 355	95 327	88 614	123 873	129 166	151 033	200 288
Атырау	228 249	394 659	568 543	717 566	662 273	597 403	441 148
Батыс Қазақстан	64 622	63 775	59 711	68 358	68 171	74 911	464 315
Жамбыл	73 344	69 513	53 921	86 352	88 448	90 547	95 854
Қарағанды	223 395	235 498	261 517	284 618	315 743	377 535	438 706
Қостанай	132 009	132 023	116 784	129 259	133 262	149 474	150 433
Қызылорда	69 211	68 681	70 108	93 330	126 541	151 195	169 892
Маңғыстау	84 151	212 355	240 059	317 821	353 877	368 604	296 270
Оңтүстік Қазақстан	96 013	98 149	94 977	122 841	132 689	148 863	159 798
Павлодар	147 000	147 299	142 837	171 008	188 450	194 524	241 095
Солтүстік Қазақстан	65 347	58 984	57 450	59 958	62 365	68 704	83 567
Шығыс Қазақстан	151 896	163 461	178 783	179 999	242 707	258 479	230 594
Нұр-Сұлтан қаласы	99 138	201 896	253 393	380 655	484 394	557 048	529 625
Алматы қаласы	224 450	264 017	291 030	397 702	513 119	674 979	746 946

Жалғасы

Продолжение

	2006	2007	2008	2009	2010	2011	2012
Қазақстан Республикасы	6 818 396	8 677 326	11 104 460	13 890 132	17 813 864	18 987 159	21 650 482
Ақмола	172 304	240 691	330 592	555 341	604 150	626 068	698 595
Ақтөбе	515 071	608 634	716 933	851 515	1 228 289	1 368 575	1 493 424
Алматы	256 812	357 041	554 413	689 106	837 211	934 051	1 183 929
Атырау	768 787	1 252 597	1 643 794	2 111 354	2 334 701	1 641 631	1 761 537
Батыс Қазақстан	664 221	682 715	853 359	1 016 699	1 227 242	1 358 890	1 370 851
Жамбыл	128 576	150 194	203 748	235 186	343 577	432 543	477 425
Қарағанды	561 818	648 108	640 931	897 410	1 005 845	1 157 061	1 256 532
Қостанай	274 029	342 103	435 396	523 464	634 665	688 317	743 869
Қызылорда	189 227	236 394	352 701	464 357	635 212	693 498	814 568
Маңғыстау	463 778	635 748	774 273	964 524	1 354 198	1 450 679	1 471 963
Оңтүстік Қазақстан	245 943	330 775	461 108	534 661	774 890	982 523	1 248 447
Павлодар	354 647	486 486	771 196	742 209	919 658	1 065 696	1 101 528
Солтүстік Қазақстан	121 429	177 024	251 558	292 035	345 584	373 867	402 123
Түркістан	-	-	-	-	-	-	-
Шығыс Қазақстан	354 757	429 266	572 395	634 545	933 560	1 083 603	1 247 420
Нұр-Сұлтан қаласы	620 175	671 486	949 494	1 066 821	1 590 597	1 844 004	2 381 516
Алматы қаласы	1 126 822	1 428 064	1 592 570	2 310 905	3 044 485	3 286 153	3 996 755
Шымкент қаласы	-	-	-	-	-	-	-

Жалғасы

Продолжение

	2013	2014	2015	2016	2017	2018	2019
Қазақстан Республикасы	24 227 973	28 576 730	42 621 033	50 732 329	54 956 604	62 959 863	76 477 164
Ақмола	605 129	721 725	790 402	994 782	1 251 562	1 453 212	1 619 322
Ақтөбе	1 671 846	1 909 443	2 130 694	2 342 806	2 606 181	2 851 494	3 107 518
Алматы	1 392 756	1 523 971	2 193 675	2 247 156	2 381 004	2 731 812	3 109 411
Атырау	1 716 307	2 206 142	7 846 664	13 507 377	13 881 147	16 419 789	27 210 133
Батыс Қазақстан	1 376 484	1 660 469	2 335 020	2 871 593	3 196 304	3 670 256	3 580 199
Жамбыл	600 339	720 088	832 884	870 166	1 069 077	1 241 125	1 351 173
Қарағанды	1 430 235	1 624 343	1 867 043	2 233 615	2 345 595	2 501 791	2 949 843
Қостанай	813 453	908 258	1 001 070	1 198 206	1 268 974	1 401 051	1 519 990
Қызылорда	955 690	1 364 372	1 603 577	1 655 418	1 563 005	1 673 387	1 727 665
Маңғыстау	1 691 894	1 597 741	1 838 668	1 979 126	2 267 210	2 452 726	2 779 306
Оңтүстік Қазақстан	1 322 847	-	-	-	-	-	-
Павлодар	1 262 559	1 647 971	1 821 678	2 251 134	2 572 332	2 776 492	2 842 889
Солтүстік Қазақстан	437 664	509 456	589 562	703 304	773 022	830 097	872 650
Түркістан	-	642 076	776 400	979 437	1 086 970	1 344 167	1 503 303
Шығыс Қазақстан	1 411 635	1 545 991	1 701 228	1 762 852	2 321 854	2 575 973	2 436 633
Нұр-Сұлтан қаласы	3 392 841	4 407 111	8 355 273	7 071 731	7 393 569	8 856 931	9 140 886
Алматы қаласы	4 146 294	4 783 531	5 964 946	6 980 029	7 618 650	8 510 966	8 704 006
Шымкент қаласы	-	804 042	972 249	1 083 597	1 360 148	1 668 594	2 022 238

1.3 Жаңа құрал-жабдықтарды іске қосу және сатып алу Ввод и приобретение новых основных средств

млн. теңге

млн. тенге

	1999	2000	2001	2002	2003	2004	2005
Қазақстан Республикасы	229 859	470 985	528 673	614 485	812 497	872 560	1 295 718
Ақмола	4 399	4 668	11 450	8 832	11 324	18 165	22 492
Ақтөбе	12 820	21 250	36 351	72 416	121 082	75 356	113 715
Алматы	6 728	16 624	12 314	23 858	25 239	26 806	49 612
Атырау	35 665	187 163	87 645	118 888	100 677	95 829	155 189
Батыс Қазақстан	8 358	3 904	8 380	9 938	8 717	15 208	122 298
Жамбыл	3 607	2 195	4 498	3 933	9 870	9 658	16 391
Қарағанды	16 689	21 058	37 680	36 522	59 089	85 698	90 523
Қостанай	5 812	12 075	12 472	12 884	16 203	25 434	36 956
Қызылорда	12 643	6 017	14 021	34 685	37 780	42 822	51 800
Маңғыстау	16 813	34 436	45 183	50 719	50 190	60 265	84 637
Оңтүстік Қазақстан	6 476	9 643	22 054	14 738	18 495	28 282	45 476
Павлодар	13 462	15 131	21 608	17 022	22 237	23 748	40 296
Солтүстік Қазақстан	4 518	8 281	5 190	7 711	8 445	14 437	24 755
Шығыс Қазақстан	16 338	25 011	24 480	33 934	29 471	34 443	53 035
Нұр-Сұлтан қаласы	22 020	60 836	104 740	54 070	135 219	108 123	130 645
Алматы қаласы	43 511	42 693	80 607	114 335	158 459	208 286	257 898

Жалғасы

Продолжение

	2006	2007	2008	2009	2010	2011	2012
Қазақстан Республикасы	1 778 991	2 435 425	3 270 485	3 600 285	3 621 707	3 952 607	4 621 290
Ақмола	27 198	54 884	99 654	281 493	122 711	103 700	132 635
Ақтөбе	128 059	145 862	271 159	240 980	341 451	282 511	306 108
Алматы	71 613	103 097	196 089	178 434	185 601	237 379	251 005
Атырау	449 841	637 092	602 382	361 109	252 430	208 314	408 951
Батыс Қазақстан	64 087	80 626	97 059	128 589	180 353	341 375	168 395
Жамбыл	16 045	20 396	53 402	56 493	66 682	120 826	94 391
Қарағанды	87 996	106 113	195 974	191 697	161 325	159 918	275 568
Қостанай	42 080	90 027	155 462	148 998	159 474	189 761	191 990
Қызылорда	50 499	72 342	121 165	153 324	126 754	125 061	188 323
Маңғыстау	136 836	203 988	292 621	305 104	312 604	302 127	340 072
Оңтүстік Қазақстан	69 886	93 030	141 402	149 558	207 516	266 301	369 628
Павлодар	63 381	130 754	146 527	126 374	139 977	204 257	169 339
Солтүстік Қазақстан	27 417	49 762	77 457	69 836	72 306	91 963	98 406
Түркістан	-	-	-	-	-	-	-
Шығыс Қазақстан	61 740	81 765	141 307	120 395	135 927	259 607	213 347
Нұр-Сұлтан қаласы	133 030	145 594	231 955	226 384	319 966	505 633	699 043
Алматы қаласы	349 283	420 093	446 870	861 517	836 630	553 874	714 089
Шымкент қаласы	-	-	-	-	-	-	-

Жалғасы

Продолжение

	2013	2014	2015	2016	2017	2018	2019
Қазақстан Республикасы	4 980 253	5 537 485	10 914 129	7 712 912	8 305 731	9 680 914	9 911 034
Ақмола	110 939	122 812	151 487	164 698	276 621	411 293	262 385
Ақтөбе	409 703	504 488	499 163	391 940	483 068	477 134	495 109
Алматы	307 979	271 877	397 073	428 848	395 566	476 642	527 159

Жалғасы	Продолжение						
	2013	2014	2015	2016	2017	2018	2019
Атырау	270 388	603 513	3 709 231	1 241 427	1 355 050	2 432 981	2 656 496
Батыс Қазақстан	186 346	357 217	1 616 837	827 724	244 543	463 643	649 884
Жамбыл	135 466	159 788	150 991	172 302	195 121	203 192	237 805
Қарағанды	271 966	350 901	252 562	398 302	344 735	404 244	566 217
Қостанай	172 417	208 056	183 034	165 335	197 378	224 759	213 420
Қызылорда	152 530	196 439	278 385	272 474	181 759	163 254	295 298
Маңғыстау	495 496	509 173	453 341	394 528	592 151	454 569	448 069
Оңтүстік Қазақстан	278 120	-	-	-	-	-	-
Павлодар	217 048	133 968	212 935	466 681	489 428	306 536	276 394
Солтүстік Қазақстан	89 355	93 025	111 777	119 549	118 289	135 327	149 447
Түркістан	-	179 776	206 955	172 252	185 355	250 322	345 172
Шығыс Қазақстан	252 749	276 960	293 337	276 926	661 180	440 043	412 413
Нұр-Сұлтан қаласы	813 628	785 521	998 784	1 058 103	1 188 038	1 342 673	1 084 293
Алматы қаласы	816 123	774 007	1 209 485	1 005 031	1 228 729	1 233 845	1 006 036
Шымкент қаласы	-	163 964	188 752	156 792	168 720	260 457	285 437

1.4 Негізгі құрал-жабдықтарды жою және есептен шығару Ликвидация и списание основных средств

млн. теңге	млн. тенге						
	1999	2000	2001	2002	2003	2004	2005
Қазақстан Республикасы	62 378	61 595	60 675	46 177	43 987	62 032	104 392
Ақмола	4 276	2 254	7 904	1 664	855	936	4 830
Ақтөбе	3 790	2 944	1 746	3 380	1 303	3 181	3 642
Алматы	2 246	2 840	3 535	2 036	1 633	2 612	5 795
Атырау	5 117	10 285	4 778	7 509	8 469	5 591	15 503
Батыс Қазақстан	1 165	1 562	2 538	932	1 218	1 571	3 521
Жамбыл	1 531	2 057	1 303	744	1 072	4 198	1 591
Қарағанды	9 805	3 669	3 809	3 269	4 342	8 155	21 225
Қостанай	5 998	5 638	3 259	2 307	2 031	1 924	2 152
Қызылорда	1 871	1 424	960	1 065	1 141	1 029	929
Маңғыстау	1 951	2 249	3 125	1 851	1 976	2 210	4 965
Оңтүстік Қазақстан	3 110	3 435	3 224	1 552	1 775	1 872	1 997
Павлодар	5 547	2 911	3 070	3 716	2 991	2 734	6 796
Солтүстік Қазақстан	2 396	1 799	835	929	1 209	1 268	1 709
Шығыс Қазақстан	3 177	4 331	4 523	4 046	3 412	4 116	7 370
Нұр-Сұлтан қаласы	3 430	6 263	2 150	2 391	3 933	7 459	2 753
Алматы қаласы	6 968	7 934	13 916	8 786	6 627	13 176	19 614

Жалғасы	Продолжение						
	2006	2007	2008	2009	2010	2011	2012
Қазақстан Республикасы	147 122	243 649	240 121	290 737	398 753	310 995	384 972
Ақмола	1 668	1 685	6 440	13 896	5 606	9 250	10 066
Ақтөбе	4 072	11 666	8 241	16 103	16 180	17 759	23 316
Алматы	5 282	35 112	28 163	12 227	16 824	13 692	22 373
Атырау	10 955	10 249	21 964	13 814	127 136	56 995	37 893
Батыс Қазақстан	1 908	3 778	7 444	3 109	7 019	5 603	24 618
Жамбыл	1 536	1 529	12 577	4 054	6 336	3 116	6 777

Жалғасы	Продолжение						
	2006	2007	2008	2009	2010	2011	2012
Қарағанды	11 280	70 888	17 079	18 020	43 058	15 019	15 704
Қостанай	5 241	5 539	4 472	8 194	9 841	6 525	12 578
Қызылорда	1 350	2 286	6 333	4 683	6 532	5 645	9 750
Маңғыстау	30 865	21 485	11 555	69 753	21 194	37 640	22 429
Оңтүстік Қазақстан	5 581	9 377	11 799	14 998	13 454	12 104	11 316
Павлодар	4 328	5 764	6 431	5 491	8 201	13 582	11 420
Солтүстік Қазақстан	1 756	3 179	6 951	2 590	8 261	3 186	4 085
Түркістан	-	-	-	-	-	-	-
Шығыс Қазақстан	11 155	12 593	9 363	13 857	11 440	8 377	10 007
Нұр-Сұлтан қаласы	8 556	10 978	26 423	33 314	29 253	29 221	56 387
Алматы қаласы	41 589	37 541	54 886	56 634	68 418	73 281	106 253
Шымкент қаласы	-	-	-	-	-	-	-

Жалғасы	Продолжение						
	2013	2014	2015	2016	2017	2018	2019
Қазақстан Республикасы	400 150	604 430	1 181 921	830 085	1 069 684	928 399	1 305 175
Ақмола	5 903	15 366	11 996	16 812	18 846	17 781	26 487
Ақтөбе	42 492	26 929	25 384	31 353	32 886	57 104	33 795
Алматы	13 482	59 739	43 975	50 654	46 056	55 375	43 720
Атырау	49 058	36 356	57 019	223 518	389 328	32 663	152 164
Батыс Қазақстан	5 918	7 868	529 195	7 596	8 157	20 003	16 197
Жамбыл	13 667	5 856	7 720	7 462	12 465	11 038	9 659
Қарағанды	19 940	30 188	24 984	52 848	66 287	55 898	52 403
Қостанай	16 638	12 099	15 658	13 168	24 932	27 525	42 127
Қызылорда	17 623	39 393	19 013	12 541	57 818	62 724	63 396
Маңғыстау	23 337	31 890	50 417	82 075	66 176	69 655	85 209
Оңтүстік Қазақстан	16 564	-	-	-	-	-	-
Павлодар	12 633	17 383	22 065	30 442	29 464	28 105	27 382
Солтүстік Қазақстан	5 782	7 008	4 958	5 171	6 009	7 613	14 514
Түркістан	-	5 937	12 980	8 088	8 977	14 285	12 374
Шығыс Қазақстан	19 448	20 746	33 538	26 410	21 726	31 381	38 686
Нұр-Сұлтан қаласы	51 075	155 834	89 535	98 522	107 857	232 722	468 786
Алматы қаласы	86 590	122 782	213 687	151 767	158 989	178 516	197 409
Шымкент қаласы	-	9 056	19 797	11 658	13 711	26 011	20 864

1.5 Негізгі құрал-жабдықтарды жаңарту коэффициенті Коэффициент обновления основных средств

пайызбен	в процентах						
	1999	2000	2001	2002	2003	2004	2005
Қазақстан Республикасы	8,0	13,8	13,2	12,6	14,2	13,2	17,1
Ақмола	3,9	4,1	11,0	6,4	7,2	10,1	11,5
Ақтөбе	7,2	11,2	17,1	25,5	32,2	16,2	19,5
Алматы	5,4	12,1	9,6	14,2	12,6	10,3	16,4
Атырау	11,7	37,5	11,3	13,2	10,1	8,9	13,7
Батыс Қазақстан	9,5	4,4	9,3	9,5	7,8	11,7	21,3
Жамбыл	3,2	2,0	5,1	3,1	7,3	6,4	9,8
Қарағанды	4,5	5,4	8,8	7,3	11,0	13,2	12,4

Жалғасы

Продолжение

	1999	2000	2001	2002	2003	2004	2005
Қостанай	3,2	6,2	6,9	5,8	6,8	9,3	15,4
Қызылорда	12,7	5,6	14,0	24,2	21,1	19,4	19,8
Маңғыстау	12,2	13,2	12,8	12,5	10,8	12,2	19,4
Оңтүстік Қазақстан	4,8	6,8	13,9	8,3	9,4	12,7	17,8
Павлодар	5,2	5,9	9,1	5,6	6,7	6,7	10,4
Солтүстік Қазақстан	5,0	9,6	5,0	6,7	6,8	10,5	15,9
Шығыс Қазақстан	6,6	10,2	9,2	10,8	7,6	8,1	12,1
Нұр-Сұлтан қаласы	15,8	24,9	29,8	12,4	23,8	16,0	18,6
Алматы қаласы	14,6	13,0	18,9	21,1	22,7	22,5	25,5

Жалғасы

Продолжение

	2006	2007	2008	2009	2010	2011	2012
Қазақстан Республикасы	15,5	17,5	18,6	16,1	13,7	13,4	13,6
Ақмола	9,8	15,2	21,1	38,1	14,7	11,5	13,0
Ақтөбе	15,1	14,7	23,7	17,9	19,0	13,7	13,0
Алматы	15,4	19,1	24,8	18,7	16,6	19,7	16,6
Атырау	24,8	25,9	19,4	9,8	6,3	4,9	8,6
Батыс Қазақстан	6,3	7,4	7,4	7,0	9,7	16,2	7,5
Жамбыл	6,9	7,4	15,7	14,7	13,4	20,1	13,7
Қарағанды	8,9	9,9	14,6	12,4	9,8	8,4	13,2
Қостанай	12,1	20,3	27,2	20,8	17,1	18,4	16,7
Қызылорда	13,8	16,7	20,7	20,7	12,8	11,8	14,7
Маңғыстау	20,9	22,7	27,4	22,4	14,8	12,9	14,4
Оңтүстік Қазақстан	17,2	18,1	21,9	17,3	18,4	19,6	22,1
Павлодар	10,1	16,4	12,0	10,3	9,9	12,6	9,6
Солтүстік Қазақстан	12,2	17,0	20,1	14,7	13,5	15,9	15,6
Түркістан	-	-	-	-	-	-	-
Шығыс Қазақстан	9,8	11,3	15,2	11,5	10,1	16,7	12,0
Нұр-Сұлтан қаласы	13,4	13,1	15,3	10,1	15,3	20,2	20,6
Алматы қаласы	22,2	21,7	20,4	27,0	20,5	12,7	13,3
Шымкент қаласы	-	-	-	-	-	-	-

Жалғасы

Продолжение

	2013	2014	2015	2016	2017	2018	2019
Қазақстан Республикасы	12,6	10,9	16,4	10,0	9,9	9,9	7,9
Ақмола	12,1	11,7	12,7	11,4	15,2	20,0	11,3
Ақтөбе	15,1	11,0	13,7	9,8	10,7	9,4	9,1
Алматы	17,2	13,7	13,7	15,1	12,8	13,3	13,1
Атырау	4,1	5,9	26,5	6,2	6,4	9,4	6,7
Батыс Қазақстан	9,5	15,0	40,6	17,0	5,1	8,3	10,9
Жамбыл	15,9	15,6	12,8	14,0	13,1	11,4	12,3
Қарағанды	11,5	13,0	7,8	10,7	8,6	9,5	11,6
Қостанай	13,2	13,8	10,8	8,5	9,4	9,7	8,5
Қызылорда	9,9	8,6	9,8	9,0	6,0	5,1	8,8
Маңғыстау	17,2	15,5	11,8	9,4	13,0	8,8	8,5
Оңтүстік Қазақстан	15,8	-	-	-	-	-	-
Павлодар	10,8	5,4	7,7	14,6	13,1	7,5	6,3
Солтүстік Қазақстан	13,3	12,1	12,6	11,4	10,8	11,2	11,5
Түркістан	-	21,5	20,6	12,5	13,4	13,6	16,5

Жалғасы

Продолжение

	2013	2014	2015	2016	2017	2018	2019
Шығыс Қазақстан	12,5	12,1	11,4	10,2	19,7	11,6	11,1
Нұр-Сұлтан қаласы	17,6	12,0	9,1	10,7	11,0	10,1	4,8
Алматы қаласы	14,4	11,2	14,3	9,9	11,2	9,9	8,0
Шымкент қаласы	-	13,7	13,2	12,4	8,5	11,5	10,9

1.6 Негізгі құрал-жабдықтарды жою коэффициенті Коэффициент ликвидации основных средств

пайызбен

в процентах

	1999	2000	2001	2002	2003	2004	2005
Қазақстан Республикасы	2,3	2,0	1,7	1,1	0,9	1,1	1,7
Ақмола	3,6	2,0	7,8	1,6	0,6	0,6	2,9
Ақтөбе	2,2	1,6	1,0	1,6	0,5	0,8	0,9
Алматы	1,9	2,3	2,9	1,6	1,0	1,3	2,4
Атырау	1,9	2,9	0,7	1,0	0,9	0,6	1,6
Батыс Қазақстан	1,4	1,8	3,3	1,0	1,2	1,4	0,8
Жамбыл	1,4	1,8	1,4	0,8	0,8	3,1	1,3
Қарағанды	2,7	1,0	1,0	0,8	0,9	1,5	3,4
Қостанай	3,3	3,1	2,1	1,3	0,9	0,8	1,2
Қызылорда	2,1	1,4	1,1	1,1	0,8	0,6	0,5
Маңғыстау	1,6	1,1	1,0	0,5	0,5	0,5	1,6
Оңтүстік Қазақстан	2,2	2,5	2,3	1,0	1,0	1,0	1,1
Павлодар	2,2	1,2	1,4	1,6	1,0	0,8	2,1
Солтүстік Қазақстан	2,6	2,6	1,1	0,9	1,0	1,0	1,4
Шығыс Қазақстан	1,3	1,8	1,8	1,5	1,1	1,1	2,0
Нұр-Сұлтан қаласы	2,7	3,0	0,7	0,6	0,9	1,3	0,5
Алматы қаласы	2,7	2,5	3,7	2,1	1,2	1,9	2,5

Жалғасы

Продолжение

	2006	2007	2008	2009	2010	2011	2012
Қазақстан Республикасы	1,6	2,1	1,7	1,6	1,7	1,2	1,3
Ақмола	0,7	0,6	1,7	3,0	0,7	1,2	1,1
Ақтөбе	0,6	1,4	0,9	1,4	1,0	1,0	1,1
Алматы	1,5	7,7	4,5	1,5	1,7	1,3	1,8
Атырау	0,8	0,6	0,8	0,4	3,4	1,4	0,9
Батыс Қазақстан	0,2	0,4	0,7	0,2	0,4	0,3	1,2
Жамбыл	0,8	0,6	4,3	1,2	1,4	0,7	1,1
Қарағанды	1,3	7,1	1,6	1,3	2,9	0,9	0,9
Қостанай	1,8	1,6	1,0	1,4	1,2	0,7	1,3
Қызылорда	0,4	0,6	1,4	0,8	0,8	0,6	0,9
Маңғыстау	5,9	3,3	1,4	5,8	1,2	1,9	1,1
Оңтүстік Қазақстан	1,8	2,3	2,2	2,3	1,4	1,1	0,8
Павлодар	0,9	0,9	0,7	0,5	0,6	1,0	0,7
Солтүстік Қазақстан	0,9	1,4	2,2	0,6	1,7	0,6	0,7
Түркістан	-	-	-	-	-	-	-
Шығыс Қазақстан	2,1	2,0	1,3	1,5	1,0	0,6	0,7
Нұр-Сұлтан қаласы	1,0	1,1	2,0	2,3	1,6	1,4	2,0
Алматы қаласы	3,4	2,5	3,1	2,3	2,0	1,9	2,3
Шымкент қаласы	-	-	-	-	-	-	-

Жалғасы

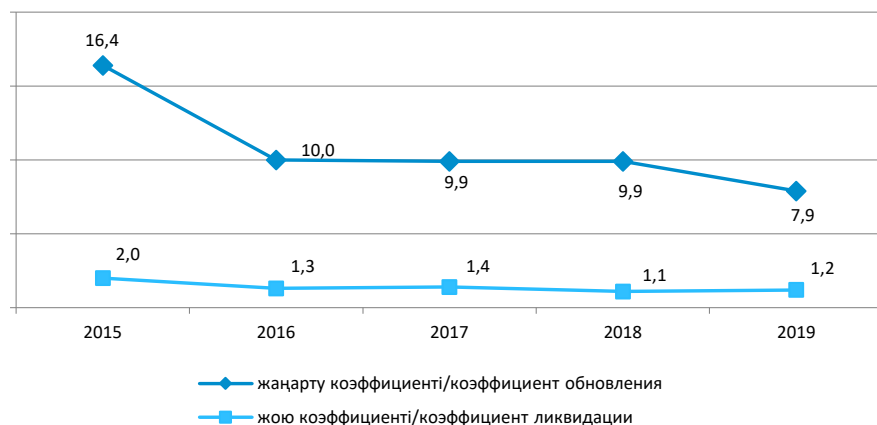
Продолжение

	2013	2014	2015	2016	2017	2018	2019
Қазақстан Республикасы	1,2	1,5	2,0	1,3	1,4	1,1	1,2
Ақмола	0,6	1,8	1,1	1,4	1,3	1,0	1,3
Ақтөбе	1,8	1,0	0,8	0,9	0,8	1,3	0,7
Алматы	0,9	3,4	1,7	2,1	1,6	1,8	1,2
Атырау	1,1	0,5	0,4	1,8	2,0	0,1	0,4
Батыс Қазақстан	0,3	0,4	18,1	0,2	0,2	0,4	0,3
Жамбыл	2,0	0,7	0,7	0,7	1,0	0,7	0,5
Қарағанды	1,0	1,3	0,9	1,6	1,8	1,4	1,2
Қостанай	1,5	0,9	1,0	0,8	1,3	1,3	1,8
Қызылорда	1,4	2,5	0,8	0,5	2,0	2,1	2,0
Маңғыстау	1,0	1,2	1,4	2,2	1,6	1,5	1,7
Оңтүстік Қазақстан	1,1	-	-	-	-	-	-
Павлодар	0,7	0,9	0,9	1,1	0,9	0,7	0,7
Солтүстік Қазақстан	0,9	1,0	0,6	0,6	0,6	0,7	1,2
Түркістан	-	0,7	1,4	0,7	0,7	1,1	0,7
Шығыс Қазақстан	1,1	1,0	1,4	1,0	0,8	0,9	1,2
Нұр-Сұлтан қаласы	1,5	3,1	1,0	1,1	1,1	2,0	3,6
Алматы қаласы	1,8	2,1	2,9	1,7	1,7	1,6	1,7
Шымкент қаласы	-	0,9	1,7	0,8	0,9	1,7	0,9

Негізгі құрал-жабдықтарды жаңарту және жою коэффициенттерінің серпіні Динамика коэффициентов обновления и ликвидации основных средств

пайызбен

в процентах



1.7 Негізгі құрал-жабдықтардың тозу дәрежесі

Степень износа основных средств

пайызбен

в процентах

	1999	2000	2001	2002	2003	2004	2005
Қазақстан Республикасы	33,1	29,7	33,1	30,1	32,2	35,2	37,1
Ақмола	39,0	39,7	40,7	34,5	35,6	37,2	37,4
Ақтөбе	40,1	38,5	35,3	33,5	28,8	31,4	32,1
Алматы	26,7	30,4	30,7	26,0	35,3	42,0	33,9
Атырау	25,0	20,9	26,5	20,5	33,7	44,4	61,1
Батыс Қазақстан	26,7	27,7	33,9	34,9	38,9	42,2	19,1
Жамбыл	34,2	36,9	39,1	32,8	34,6	39,6	42,8
Қарағанды	39,6	39,6	39,0	42,7	41,5	41,7	39,7
Қостанай	28,2	31,8	35,3	41,9	44,3	45,1	37,5
Қызылорда	30,5	36,5	30,0	34,8	29,3	31,4	35,0
Маңғыстау	38,8	18,5	32,0	21,5	23,8	25,1	32,1
Оңтүстік Қазақстан	29,5	30,5	40,3	30,5	32,3	33,0	37,5
Павлодар	43,4	42,9	39,8	43,4	43,0	44,9	37,5
Солтүстік Қазақстан	28,1	31,6	44,2	48,0	49,7	50,0	46,3
Шығыс Қазақстан	38,2	33,5	32,9	42,8	37,6	38,9	47,5
Нұр-Сұлтан қаласы	28,8	19,7	27,9	13,0	14,8	17,4	24,7
Алматы қаласы	24,6	19,4	31,9	26,7	26,6	27,1	26,2

Жалғасы

Продолжение

	2006	2007	2008	2009	2010	2011	2012
Қазақстан Республикасы	40,6	37,8	37,0	37,9	32,5	35,4	36,3
Ақмола	37,7	33,5	30,1	24,8	27,6	30,4	31,6
Ақтөбе	39,3	38,5	37,3	36,8	31,8	33,5	36,5
Алматы	44,7	33,9	30,0	27,9	25,2	22,4	21,7
Атырау	57,7	49,0	47,1	42,9	41,6	61,1	62,9
Батыс Қазақстан	34,8	37,5	35,2	44,6	33,8	35,4	38,5
Жамбыл	44,7	45,3	39,9	38,8	31,1	27,9	30,4
Қарағанды	43,3	39,8	52,2	41,9	38,8	39,0	39,6
Қостанай	21,3	22,8	23,7	26,8	31,9	33,4	35,2
Қызылорда	48,4	45,4	39,6	37,4	36,0	34,8	36,2
Маңғыстау	29,3	29,4	27,4	29,2	35,9	37,9	37,8
Оңтүстік Қазақстан	39,5	35,8	28,5	38,0	31,2	27,8	25,2
Павлодар	43,8	39,0	36,8	39,4	35,2	34,1	37,3
Солтүстік Қазақстан	46,2	39,6	34,8	38,3	35,4	35,2	36,3
Түркістан	-	-	-	-	-	-	-
Шығыс Қазақстан	43,7	40,6	38,5	39,2	30,7	30,3	29,9
Нұр-Сұлтан қаласы	37,6	39,6	37,4	52,4	23,9	26,2	29,8
Алматы қаласы	28,3	26,2	27,4	27,5	25,6	24,8	25,6
Шымкент қаласы	-	-	-	-	-	-	-

Жалғасы

Продолжение

	2013	2014	2015	2016	2017	2018	2019
Қазақстан Республикасы	38,9	43,7	36,0	34,2	34,4	35,7	38,7
Ақмола	34,3	31,4	33,7	31,0	31,0	29,5	30,2
Ақтөбе	38,5	40,1	41,5	41,6	42,5	43,6	42,8
Алматы	22,2	23,0	24,4	21,0	22,9	23,6	22,5

Жалғасы

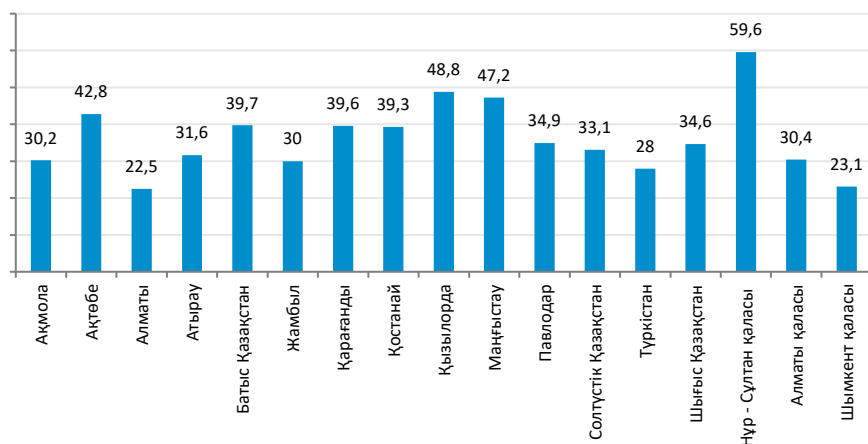
Продолжение

	2013	2014	2015	2016	2017	2018	2019
Атырау	74,0	78,5	44,0	32,6	34,2	36,7	31,6
Батыс Қазақстан	29,6	30,2	41,3	40,9	33,5	34,1	39,7
Жамбыл	29,3	29,6	29,2	29,3	28,2	30,2	30,0
Қарағанды	39,3	40,0	42,2	39,8	41,2	41,2	39,6
Қостанай	37,8	39,8	41,1	38,5	39,4	39,3	39,3
Қызылорда	37,7	40,2	43,4	45,6	48,3	47,5	48,8
Маңғыстау	41,4	51,5	52,3	52,6	50,2	52,3	47,2
Оңтүстік Қазақстан	25,0	-	-	-	-	-	-
Павлодар	37,2	33,5	34,0	29,7	31,0	32,3	34,9
Солтүстік Қазақстан	34,9	33,9	33,6	32,8	29,2	31,6	33,1
Түркістан	-	23,3	22,8	23,5	21,4	27,1	28,0
Шығыс Қазақстан	30,0	32,7	33,8	34,9	30,9	31,8	34,6
Нұр-Сұлтан қаласы	26,7	32,7	23,7	28,4	31,6	33,4	59,6
Алматы қаласы	26,7	30,7	29,6	30,9	30,4	32,1	30,4
Шымкент қаласы	-	32,7	32,2	32,9	31,2	26,2	23,1

Негізгі құрал-жабдықтардың тозу дәрежесі Степень износа основных средств

пайызбен

в процентах



1.8 Экономикалық қызметтің жекелеген түрлері бойынша негізгі құрал-жабдықтардың бастапқы құндағы құрылымы
Структура основных средств по первоначальной стоимости по отдельным видам экономической деятельности

Экономикалық қызметтің барлық түрлері бойынша
По всем видам экономической деятельности

пайызбен	в процентах				
	2015	2016	2017	2018	2019
Қазақстан Республикасы	100,0	100,0	100,0	100,0	100
Ақмола	1,8	1,9	2,2	2,1	1,9
Ақтөбе	5,5	5,2	5,4	5,2	4,4
Алматы	4,4	3,7	3,7	3,7	3,2
Атырау	21,0	26,0	25,2	26,5	31,9
Батыс Қазақстан	6,0	6,3	5,7	5,7	4,8
Жамбыл	1,8	1,6	1,8	1,8	1,5
Қарағанды	4,9	4,8	4,8	4,3	3,9
Қостанай	2,6	2,5	2,5	2,4	2,0
Қызылорда	4,3	3,9	3,6	3,3	2,7
Маңғыстау	5,8	5,4	5,4	5,3	4,2
Павлодар	4,1	4,1	4,5	4,2	3,5
Солтүстік Қазақстан	1,3	1,4	1,3	1,2	1,0
Түркістан	1,5	1,5	1,7	1,8	1,7
Шығыс Қазақстан	3,9	3,5	4,0	3,8	3,0
Нұр-Сұлтан қаласы	16,4	12,8	12,9	13,6	18,1
Алматы қаласы	12,7	13,1	13,1	12,8	10,0
Шымкент қаласы	2,2	2,2	2,4	2,3	2,1

Ауыл, орман және балық шаруашылығы
Сельское, лесное и рыбное хозяйство

пайызбен	в процентах				
	2015	2016	2017	2018	2019
Қазақстан Республикасы	3,9	4,1	4,3	4,2	3,8
Ақмола	23,2	26,1	24,3	23,0	23,4
Ақтөбе	0,8	3,6	3,7	4,1	4,8
Алматы	5,7	14,8	14,9	16,2	16,9
Атырау	0,1	0,3	0,3	0,3	0,2
Батыс Қазақстан	0,4	3,0	3,5	3,3	4,5
Жамбыл	2,1	14,5	13,3	11,7	12,5
Қарағанды	1,6	6,0	6,1	6,0	7,0
Қостанай	12,7	14,3	14,2	13,9	14,3
Қызылорда	2,8	5,5	5,9	7,1	7,3
Маңғыстау	0,1	0,8	0,9	1,1	1,2
Павлодар	1,3	4,6	4,5	5,0	6,2
Солтүстік Қазақстан	25,2	27,6	31,8	31,8	31,6
Түркістан	27,2	24,4	27,5	25,1	22,3
Шығыс Қазақстан	2,6	10,8	9,4	9,7	11,5

Жалғасы	Продолжение				
	2015	2016	2017	2018	2019
Нұр-Сұлтан қаласы	0,1	0,0	0,1	0,1	0,0
Алматы қаласы	0,1	0,2	0,2	0,2	0,2
Шымкент қаласы	0,8	3,9	3,8	4,6	3,9

**Кен өндіру өнеркәсібі және карьерлерді қазу
Горнодобывающая промышленность и разработка карьеров**

пайызбен	в процентах				
	2015	2016	2017	2018	2019
Қазақстан Республикасы	25,3	28,5	24,6	24,6	20,0
Ақмола	6,8	4,6	4,5	4,4	4,6
Ақтөбе	54,6	51,0	48,4	46,2	46,5
Алматы	0,6	0,4	0,4	0,4	0,3
Атырау	47,8	47,7	34,8	35,9	25,1
Батыс Қазақстан	80,3	76,1	73,3	75,2	73,2
Жамбыл	2,2	4,2	4,1	3,9	5,6
Қарағанды	9,8	9,5	10,2	11,4	10,6
Қостанай	30,1	25,0	24,6	25,5	25,2
Қызылорда	37,4	35,8	36,9	36,1	34,8
Маңғыстау	57,2	55,6	57,0	53,9	51,5
Павлодар	7,4	6,0	5,5	5,3	5,3
Солтүстік Қазақстан	0,5	0,4	0,4	0,3	0,3
Түркістан	25,5	17,2	16,4	20,1	18,3
Шығыс Қазақстан	19,3	13,5	25,1	26,0	16,2
Нұр-Сұлтан қаласы	5,7	11,9	11,7	10,3	6,9
Алматы қаласы	1,2	1,9	0,7	0,6	0,6
Шымкент қаласы	1,3	7,5	6,7	0,9	0,8

**Өңдеу өнеркәсібі
Обрабатывающая промышленность**

пайызбен	в процентах				
	2015	2016	2017	2018	2019
Қазақстан Республикасы	7,4	8,0	8,5	8,2	7,3
Ақмола	10,6	13,2	15,8	17,3	16,2
Ақтөбе	8,9	11,1	9,7	9,8	9,5
Алматы	15,5	12,4	13,7	12,4	12,4
Атырау	2,0	1,9	1,8	1,5	2,4
Батыс Қазақстан	2,0	2,3	2,8	2,6	2,5
Жамбыл	15,2	11,9	11,3	11,3	9,6
Қарағанды	38,6	34,8	34,2	34,1	34,6
Қостанай	10,0	9,8	9,4	9,3	8,9
Қызылорда	1,7	1,4	1,4	1,3	1,4
Маңғыстау	4,9	7,4	5,3	4,3	4,9
Павлодар	27,4	35,3	38,4	37,8	36,6
Солтүстік Қазақстан	8,3	6,8	6,8	7,8	7,7
Түркістан	1,7	4,9	5,1	4,3	3,6
Шығыс Қазақстан	23,2	19,5	16,3	15,5	16,0

Жалғасы	Продолжение				
	2015	2016	2017	2018	2019
Нұр-Сұлтан қаласы	1,7	2,2	3,0	2,5	1,6
Алматы қаласы	4,2	3,9	4,6	4,3	3,6
Шымкент қаласы	22,1	18,4	22,7	39,7	41,0

**Электроснабжение, подача газа, пара и воздушное кондиционирование
Электрмен жабдықтау, газ, бу беру және ауа баптау**

пайызбен	в процентах				
	2015	2016	2017	2018	2019
Қазақстан Республикасы	5,5	5,2	5,1	4,9	11,3
Ақмола	6,0	4,6	3,7	3,6	3,5
Ақтөбе	4,0	4,9	4,8	4,7	4,6
Алматы	4,0	3,5	3,3	3,2	4,0
Атырау	0,9	0,7	0,7	0,6	0,7
Батыс Қазақстан	1,4	1,5	1,8	1,6	1,0
Жамбыл	19,2	8,3	8,0	15,1	15,7
Қарағанды	12,5	12,7	11,0	11,3	11,3
Қостанай	10,4	9,8	9,5	10,1	9,6
Қызылорда	2,6	2,4	2,3	2,5	3,3
Маңғыстау	5,9	3,2	3,6	3,7	3,9
Павлодар	39,3	31,5	28,5	27,4	26,6
Солтүстік Қазақстан	12,4	10,6	10,6	9,7	9,4
Түркістан	0,1	1,2	1,1	0,8	1,5
Шығыс Қазақстан	9,4	8,9	7,7	7,7	8,8
Нұр-Сұлтан қаласы	2,7	3,6	3,4	3,5	40,8
Алматы қаласы	6,0	5,3	5,9	6,5	6,6
Шымкент қаласы	5,6	11,4	9,6	4,4	3,9

**Құрылыс
Строительство**

пайызбен	в процентах				
	2015	2016	2017	2018	2019
Қазақстан Республикасы	2,3	1,8	2,1	2,1	1,4
Ақмола	1,8	1,3	1,5	1,3	1,3
Ақтөбе	1,8	1,2	1,4	1,4	0,9
Алматы	3,2	3,6	3,4	3,6	2,7
Атырау	1,3	1,0	1,1	0,7	0,8
Батыс Қазақстан	1,1	1,1	1,3	1,2	1,9
Жамбыл	2,3	1,9	1,4	1,6	1,7
Қарағанды	2,8	2,1	2,1	2,0	2,3
Қостанай	1,7	1,2	1,0	1,1	1,2
Қызылорда	2,0	1,8	1,5	1,5	1,7
Маңғыстау	3,2	1,5	5,6	6,3	1,5
Павлодар	4,8	1,5	1,6	1,3	1,2
Солтүстік Қазақстан	1,3	0,9	1,1	1,4	2,5
Түркістан	0,4	4,6	4,0	3,3	3,5
Шығыс Қазақстан	1,9	1,3	1,3	2,1	1,9

Жалғасы	Продолжение				
	2015	2016	2017	2018	2019
Нұр-Сұлтан қаласы	2,9	2,6	2,7	4,0	1,0
Алматы қаласы	3,0	2,8	2,7	2,6	2,9
Шымкент қаласы	7,3	2,7	3,0	2,2	1,6

Көлік және қоймалау
Транспорт и складирование

пайызбен	в процентах				
	2015	2016	2017	2018	2019
Қазақстан Республикасы	11,8	11,3	11,2	11,6	9,2
Ақмола	14,0	14,9	18,4	20,9	19,6
Ақтөбе	9,4	7,0	10,1	10,3	10,0
Алматы	11,0	9,9	5,6	3,6	3,3
Атырау	8,7	6,3	6,0	6,2	4,6
Батыс Қазақстан	5,0	3,7	3,6	3,3	3,5
Жамбыл	15,9	13,6	18,6	18,1	16,0
Қарағанды	12,2	10,3	11,9	11,8	12,0
Қостанай	9,3	11,2	12,6	12,3	10,9
Қызылорда	5,2	10,0	9,1	9,2	9,9
Маңғыстау	9,3	10,7	6,6	10,1	13,7
Павлодар	3,8	3,9	5,8	7,1	6,9
Солтүстік Қазақстан	16,0	17,3	8,8	5,0	5,3
Түркістан	1,1	7,5	4,7	3,8	3,8
Шығыс Қазақстан	10,1	6,5	5,8	5,3	5,9
Нұр-Сұлтан қаласы	9,2	10,2	8,7	9,5	5,1
Алматы қаласы	37,1	31,9	33,4	35,8	31,4
Шымкент қаласы	15,7	9,5	11,0	11,3	12,2

2. Меншік нысандары бойынша негізгі құрал-жабдықтар Основныe средства по формам собственности

2.1 Меншік нысандары бойынша негізгі құрал-жабдықтар Основные средства по формам собственности

млн. теңге	1999	2000	2001	2002	2003	2004	2005	млн. теңге
Барлығы	2 879 651	3 401 831	4 004 036	4 882 552	5 707 379	6 628 313	7 573 663	Всего
оның ішінде :								в том числе:
мемлекеттік меншік	727 186	642 307	754 526	655 654	788 393	870 558	1 022 834	государственная собственность
жеке меншік	1 866 373	2 485 478	2 870 861	3 741 574	4 350 822	5 058 040	5 217 740	частная собственность
шетелдік меншік	286 092	274 046	378 649	485 324	568 164	699 715	1 333 089	иностранная собственность
Жалғасы								Продолжение
Барлығы	11 477 671	13 943 019	17 630 061	22 359 227	26 396 858	29 399 975	34 018 024	Всего
оның ішінде :								в том числе:
мемлекеттік меншік	1 323 861	1 365 808	1 838 264	2 427 471	3 143 970	4 017 963	4 969 966	государственная собственность
жеке меншік	7 865 531	10 226 990	12 809 435	16 096 264	19 067 353	20 965 314	24 056 279	частная собственность
шетелдік меншік	2 288 279	2 350 221	2 982 362	3 835 492	4 185 535	4 416 698	4 991 779	иностранная собственность
Жалғасы								Продолжение
Барлығы	39 673 580	50 714 352	66 594 199	77 147 531	83 784 367	97 882 388	124 705 827	Всего
оның ішінде :								в том числе:
мемлекеттік меншік	5 992 300	8 044 763	15 326 921	11 847 887	13 571 017	16 212 730	16 849 654	государственная собственность
жеке меншік	26 866 416	31 862 767	38 523 532	43 832 578	47 812 827	55 245 530	69 151 563	частная собственность
шетелдік меншік	6 814 864	10 806 822	12 743 746	21 467 066	22 400 523	26 424 128	38 704 610	иностранная собственность

2.2 Негізгі құрал-жабдықтарды іске қосу және сатып алу Ввод и приобретение новых основных средств

млн. теңге								млн. тенге
	1999	2000	2001	2002	2003	2004	2005	
Барлығы	229 859	470 985	528 673	614 485	812 497	872 560	1 295 718	Всего
оның ішінде :								в том числе:
мемлекеттік меншік	44 865	69 494	129 352	95 597	115 171	106 629	152 101	государственная собственность
жеке меншік	168 206	387 426	339 408	457 247	613 355	645 406	883 274	частная собственность
шетелдік меншік	16 788	14 065	59 913	61 641	83 971	120 525	260 343	иностранная собственность
Жалғасы								Продолжение
	2006	2007	2008	2009	2010	2011	2012	
Барлығы	1 778 991	2 435 425	3 270 485	3 600 285	3 621 707	3 952 607	4 621 290	Всего
оның ішінде :								в том числе:
мемлекеттік меншік	169 120	240 167	385 318	477 450	530 191	696 175	959 717	государственная собственность
жеке меншік	1 217 876	1 781 448	2 531 616	2 659 573	2 629 740	2 675 828	3 109 434	частная собственность
шетелдік меншік	391 995	413 810	353 552	463 262	461 776	580 604	552 139	иностранная собственность
Жалғасы								Продолжение
	2013	2014	2015	2016	2017	2018	2019	
Барлығы	4 980 253	5 537 485	10 914 129	7 712 912	8 305 731	9 680 914	9 911 034	Всего
оның ішінде :								в том числе:
мемлекеттік меншік	993 062	1 326 940	2 360 203	1 382 334	1 538 310	1 901 922	1 433 528	государственная собственность
жеке меншік	3 235 197	3 388 587	4 200 661	4 607 859	5 161 147	6 050 832	6 372 117	частная собственность
шетелдік меншік	751 994	821 958	4 353 265	1 722 719	1 606 274	1 728 160	2 105 389	иностранная собственность

2.3 Негізгі құрал-жабдықтарды жою және есептен шығару Ликвидация и списание основных средств

млн. теңге								млн. тенге
	1999	2000	2001	2002	2003	2004	2005	
Барлығы	62 378	61 595	60 675	46 177	43 987	62 032	104 392	Всего
оның ішінде :								в том числе:
мемлекеттік меншік	21 931	14 268	16 624	10 906	8 554	8 937	14 693	государственная собственность
жеке меншік	37 898	45 411	41 119	31 439	31 084	45 623	78 323	частная собственность
шетелдік меншік	2 549	1 916	2 932	3 832	4 349	7 472	11 376	иностранная собственность

Жалғасы

Продолжение

	2006	2007	2008	2009	2010	2011	2012	
Барлығы	147 122	243 649	240 121	290 737	398 753	310 995	384 972	Всего
оның ішінде :								в том числе:
мемлекеттік меншік	16 940	23 716	38 043	43 871	47 815	53 490	61 831	государственная собственность
жеке меншік	110 202	204 386	166 331	215 950	282 852	203 822	233 852	частная собственность
шетелдік меншік	19 980	15 547	35 747	30 916	68 086	53 683	89 289	иностранная собственность

Жалғасы

Продолжение

	2013	2014	2015	2016	2017	2018	2019	
Барлығы	400 150	604 430	1 181 921	830 085	1 069 684	928 399	1 305 175	Всего
оның ішінде :								в том числе:
мемлекеттік меншік	89 652	171 383	174 008	169 463	214 463	214 978	358 623	государственная собственность
жеке меншік	222 509	321 348	371 359	502 249	642 313	556 393	636 970	частная собственность
шетелдік меншік	87 989	111 699	636 554	158 373	212 908	157 028	309 582	иностранная собственность

2.4 Негізгі құрал-жабдықтарды жаңарту коэффициенті

Коэффициент обновления основных средств

пайызбен

в процентах

	1999	2000	2001	2002	2003	2004	2005	
Барлығы	8,0	13,8	13,2	12,6	14,2	13,2	17,1	Всего
оның ішінде :								в том числе:
мемлекеттік меншік	6,6	10,8	17,1	14,6	14,6	12,2	14,9	государственная собственность
жеке меншік	9,8	15,6	11,8	12,2	14	12,8	16,9	частная собственность
шетелдік меншік	5,9	5,1	15,8	12,7	14,8	17,2	19,5	иностранная собственность

Жалғасы

Продолжение

	2006	2007	2008	2009	2010	2011	2012	
Барлығы	15,5	17,5	18,6	16,1	13,7	13,4	13,6	Всего
оның ішінде :								в том числе:
мемлекеттік меншік	12,8	17,6	21,0	19,7	16,9	17,3	19,3	государственная собственность
жеке меншік	15,5	17,4	19,8	16,5	13,8	12,8	12,9	частная собственность
шетелдік меншік	17,1	17,6	11,9	12,1	11,0	13,1	11,1	иностранная собственность

Жалғасы

Продолжение

	2013	2014	2015	2016	2017	2018	2019	
Барлығы	12,6	10,9	16,4	10,0	9,9	9,9	7,9	Всего
оның ішінде :								в том числе:
мемлекеттік меншік	16,6	16,5	15,4	11,7	11,3	11,7	8,5	государственная собственность
жеке меншік	12,0	10,6	10,9	10,5	10,8	11,0	9,2	частная собственность
шетелдік меншік	11,0	7,6	34,2	8,0	7,2	6,5	5,4	иностранная собственность

2.5 Негізгі құрал-жабдықтарды жою коэффициенті

Коэффициент ликвидации основных средств

пайызбен	в процентах							
	1999	2000	2001	2002	2003	2004	2005	
Барлығы	2,3	2,0	1,7	1,1	0,9	1,1	1,7	Всего
оның ішінде :								в том числе:
мемлекеттік меншік	2,5	2,3	2,6	2,1	1,4	1,2	1,7	государственная собственность
жеке меншік	2,5	2,1	1,6	1,0	0,8	1,0	1,9	частная собственность
шетелдік меншік	0,9	0,7	1,0	1,0	0,9	1,3	1,1	иностранная собственность
Жалғасы	Продолжение							
	2006	2007	2008	2009	2010	2011	2012	
Барлығы	1,6	2,1	1,7	1,6	1,7	1,2	1,3	Всего
оның ішінде :								в том числе:
мемлекеттік меншік	1,5	2,2	2,6	2,3	1,8	1,6	1,5	государственная собственность
жеке меншік	1,7	2,5	2,0	1,6	1,7	1,1	1,1	частная собственность
шетелдік меншік	1,1	0,8	1,5	1,0	1,8	1,4	2,0	иностранная собственность
Жалғасы	Продолжение							
	2013	2014	2015	2016	2017	2018	2019	
Барлығы	1,2	1,5	2,0	1,3	1,4	1,1	1,2	Всего
оның ішінде :								в том числе:
мемлекеттік меншік	1,9	2,8	1,2	1,6	1,8	1,5	2,4	государственная собственность
жеке меншік	0,9	1,2	1,1	1,3	1,5	1,1	1,1	частная собственность
шетелдік меншік	2,0	1,5	5,0	1,2	1,0	0,6	0,9	иностранная собственность

2.6 Негізгі құрал-жабдықтардың тозу дәрежесі

Степень износа основных средств

пайызбен	в процентах							
	1999	2000	2001	2002	2003	2004	2005	
Барлығы	33,1	29,7	33,1	30,1	32,7	33,5	37,1	Всего
оның ішінде :								в том числе:
мемлекеттік меншік	36,9	37,4	38,1	35,5	33,1	33,2	38,0	государственная собственность
жеке меншік	34,6	29,3	29,8	25,9	32,1	33,4	39,3	частная собственность
шетелдік меншік	34,7	36,2	36,7	36,5	36,2	34,3	27,6	иностранная собственность
Жалғасы	Продолжение							
	2006	2007	2008	2009	2010	2011	2012	
Барлығы	40,6	37,8	37,0	37,9	32,5	35,4	36,3	Всего
оның ішінде :								в том числе:
мемлекеттік меншік	39,1	35,7	31,2	31,9	33,5	33,2	35,2	государственная собственность
жеке меншік	40,2	38,1	36,7	37,5	30,0	33,8	34,6	частная собственность

Жалғасы

Продолжение

	2006	2007	2008	2009	2010	2011	2012	
шетелдік меншік	42,8	37,7	42,1	43,3	43,1	45,0	46,2	иностранная собственность

Жалғасы

Продолжение

	2013	2014	2015	2016	2017	2018	2019	
Барлығы	38,9	43,7	36,0	34,2	34,4	35,7	38,7	Всего
оның ішінде :								в том числе:
мемлекеттік меншік	32,1	34,7	23,0	33,0	34,1	36,3	36,2	государственная собственность
жеке меншік	35,7	37,6	42,9	38,4	38,7	39,5	46,8	частная собственность
шетелдік меншік	57,5	68,0	30,6	26,3	25,3	27,3	25,2	иностранная собственность

Негізгі құрал-жабдықтардың меншік нысандары бойынша құрылымының өзгеруі Изменение структуры основных средств по формам собственности

пайызбен

в процентах



3. Кәсіпорындардың мөлшері бойынша негізгі құрал-жабдықтар

Основные средства по размерности предприятий

3.1 Негізгі құрал-жабдықтардың құрылымы

Структура основных средств

пайызбен						в процентах
	2015	2016	2017	2018	2019	
Барлық негізгі құрал-жабдықтар оның ішінде:	100,0	100,0	100,0	100,0	100,0	Все основные средства в том числе:
саны 1-ден 100 адамға дейінгі шағын кәсіпорындар	43,0	41,8	41,6	43,0	44,5	малые предприятия с численностью от 1 до 100 человек
саны 100-ден 250 адамға дейінгі орта кәсіпорындар	9,9	13,9	14,0	12,6	9,9	средние предприятия с численностью от 101 до 250 человек
саны 250 адамнан жоғары ірі кәсіпорындар	47,1	44,3	44,4	44,4	45,5	крупные предприятия с численностью свыше 250 человек

3.2 Негізгі құрал-жабдықтарды іске қосу және сатып алу

Ввод и приобретение основных средств

пайызбен						в процентах
	2015	2016	2017	2018	2019	
Барлық негізгі құрал-жабдықтар оның ішінде:	100,0	100,0	100,0	100,0	100,0	Все основные средства в том числе:
саны 1-ден 100 адамға дейінгі шағын кәсіпорындар	59,4	47,4	46,6	52,4	52,4	малые предприятия с численностью от 1 до 100 человек
саны 100-ден 250 адамға дейінгі орта кәсіпорындар	10,5	14,2	13,6	8,3	6,9	средние предприятия с численностью от 101 до 250 человек
саны 250 адамнан жоғары ірі кәсіпорындар	30,1	38,4	39,8	39,3	40,6	крупные предприятия с численностью свыше 250 человек

3.3 Негізгі құрал-жабдықтарды жою және есептен шығару

Ликвидация и списание основных средств

пайызбен						в процентах
	2015	2016	2017	2018	2019	
Барлық негізгі құрал-жабдықтар оның ішінде:	100,0	100,0	100,0	100,0	100,0	Все основные средства в том числе:
саны 1-ден 100 адамға дейінгі шағын кәсіпорындар	61,1	22,7	30,6	36,8	50,5	малые предприятия с численностью от 1 до 100 человек

	2015	2016	2017	2018	2019	
саны 100-ден 250 адамға дейінгі орта кәсіпорындар	6,5	32,3	33,4	19,2	10,3	средние предприятия с численностью от 101 до 250 человек
саны 250 адамнан жоғары ірі кәсіпорындар	32,4	45,0	36,0	44,0	39,1	крупные предприятия с численностью свыше 250 человек

3.4 Негізгі құрал-жабдықтарды жаңарту коэффициенті Коэффициент обновления основных средств

пайызбен

в процентах

	2015	2016	2017	2018	2019	
Барлық негізгі құрал-жабдықтар	16,4	10,0	9,9	9,9	7,9	Все основные средства
оның ішінде:						в том числе:
саны 1-ден 100 адамға дейінгі шағын кәсіпорындар	22,6	11,3	11,1	12,0	9,4	малые предприятия с численностью от 1 до 100 человек
саны 100-ден 250 адамға дейінгі орта кәсіпорындар	17,3	10,2	9,6	6,5	5,5	средние предприятия с численностью от 101 до 250 человек
саны 250 адамнан жоғары ірі кәсіпорындар	10,5	8,7	8,9	8,7	7,1	крупные предприятия с численностью свыше 251 человека

3.5 Негізгі құрал-жабдықтардың жойылу коэффициенті Коэффициент ликвидации основных средств

пайызбен

в процентах

	2015	2016	2017	2018	2019	
Барлық негізгі құрал-жабдықтар	2,0	1,3	1,4	1,1	1,2	Все основные средства
оның ішінде:						в том числе:
саны 1-ден 100 адамға дейінгі шағын кәсіпорындар	3,3	0,8	1,0	0,9	1,3	малые предприятия с численностью от 1 до 100 человек
саны 100-ден 250 адамға дейінгі орта кәсіпорындар	1,3	3,8	3,5	1,6	1,2	средние предприятия с численностью от 101 до 250 человек
саны 250 адамнан жоғары ірі кәсіпорындар	1,2	1,2	1,1	1,1	1,1	крупные предприятия с численностью свыше 250 человек

3.6 Негізгі құрал-жабдықтардың тозу дәрежесі Степень износа основных средств

пайызбен						в процентах
	2015	2016	2017	2018	2019	
Барлық негізгі құрал-жабдықтар оның ішінде:	36,0	34,2	34,4	35,7	38,7	Все основные средства в том числе:
саны 1-ден 100 адамға дейінгі шағын кәсіпорындар	22,2	21,8	21,8	22,8	21,8	малые предприятия с численностью от 1 до 100 человек
саны 100-ден 250 адамға дейінгі орта кәсіпорындар	34,5	25,4	26,3	30,0	29,5	средние предприятия с численностью от 101 до 250 человек
саны 250 адамнан жоғары ірі кәсіпорындар	48,9	48,7	48,7	49,7	57,1	крупные предприятия с численностью свыше 250 человек

4. Экономикалық қызмет түрлері бойынша негізгі құрал-жабдықтар

Основные средства по видам экономической деятельности

4.1 Бастапқы құны бойынша негізгі құрал-жабдықтардың нақты бары

Наличие основных средств по первоначальной стоимости

млн. теңге

млн. тенге

	2015	2016	2017	2018	2019	
Барлық негізгі құрал-жабдықтар	66 594 199	77 147 531	83 784 367	97 882 388	124 705 827	Все основные средства
оның ішінде экономикалық қызмет түрлері бойынша:						в том числе по видам экономической деятельности:
ауыл шаруашылығы, орман және балық шаруашылығы	2 604 072	3 150 039	3 572 866	4 130 210	4 785 764	сельское хозяйство, лесное и рыбное хозяйство
өсімдік және мал шаруашылығы, аңшылық және осы салаларда қызметтер ұсыну	2 585 368	3 128 139	3 554 751	4 101 070	4 757 227	растениеводство и животноводство, охота и предоставление услуг в этих областях
орман шаруашылығы және ағаш дайындау	5 633	5 574	5 989	9 694	5 428	лесоводство и лесозаготовки
балық шаруашылығы және аквадақыл	13 071	16 326	12 126	19 446	23 108	рыболовство и аквакультура
кен өндіру өнеркәсібі және карьерлерді қазу	16 818 133	21 953 888	20 602 518	24 046 897	24 998 587	горнодобывающая промышленность и разработка карьеров
көмір және лигнит өндіру	255 550	266 669	291 683	311 942	341 134	добыча угля и лигнита
шикі мұнай және табиғи газ өндіру	14 311 853	19 262 797	17 343 316	20 381 837	21 567 915	добыча сырой нефти и природного газа;
металл кендерін өндіру	1 603 562	1 781 657	2 264 076	2 576 331	2 287 301	добыча металлических руд
өңдеу өнеркәсібі	4 913 321	6 154 487	7 098 032	8 033 577	9 160 152	обрабатывающая промышленность
тамақ өнімдерін өндіру	411 231	454 906	539 117	655 347	709 892	производство продуктов питания
сусындарды өндіру	263 855	258 231	317 791	322 582	325 654	производство напитков
тоқыма бұйымдарын өндіру	40 306	41 472	39 834	35 026	36 438	производство текстильных изделий

Жалғасы

Продолжение

	2015	2016	2017	2018	2019	
былғары және оған жататын өнімдерді өндіру жиһаздан басқа ағаштан және тоздан жасалған бұйымдарды өндіру; сабаннан және өруге арналған материалдан жасалған бұйымдар өндіру	7 990	4 830	8 439	7 545	9 513	производство кожаной и относящейся к ней продукции
қағаз және қағаздан жасалған өнімдер өндіру өндірісі	9 138	12 790	27 229	7 253	10 006	производство деревянных и пробковых изделий, кроме мебели; производство изделий из соломки и материалов для плетения
жазылған материалдарды басып шығару және жаңғырту кокс және мұнай өндеу өнімдерін өндіру	39 880	33 335	52 269	46 279	56 143	производство бумаги и бумажной продукции
химиялық өнеркәсіп өнімдерін өндіру резина және пластмасса бұйымдарын шығару	50 459	26 126	31 849	81 177	113 597	печать и воспроизведение записанных материалов
металлургия өнеркәсібі	454 063	616 513	925 100	1 433 880	2 046 847	производство кокса и продуктов нефтепереработки
машиналар мен жабдықтардан басқа дайын металл бұйымдарын жасау	224 009	371 113	429 064	356 087	417 068	производство продуктов химической промышленности
басқа санаттарға кіргізілмеген машиналар мен жабдықтар жасау	85 426	93 693	123 782	111 120	104 247	производство резиновых и пластмассовых изделий
автокөлік құралдарын, трейлерлер және жартылай тіркемелер жасау	2 157 620	2 762 440	3 074 733	3 291 291	3 545 833	металлургическая промышленность
	103 104	205 030	101 062	119 694	181 275	производство готовых металлических изделий, кроме машин и оборудования
	83 038	122 108	136 537	154 366	135 985	производство машин и оборудования, не включенных в другие категории
	28 898	45 951	105 104	50 246	59 747	производство автотранспортных средств, трейлеров и полуприцепов

	2015	2016	2017	2018	2019	
өзге де көлік құралдарын жасау	75 903	146 014	82 608	131 397	122 858	производство прочих транспортных средств
жиһаз жасау	11 114	11 547	14 160	14 128	29 689	производство мебели
өзге дайын бұйымдарды жасау	23 335	19 770	20 772	24 086	32 960	производство прочих готовых изделий
электрмен жабдықтау, газ, бу беру және ауа баптау	3 646 547	3 993 260	4 252 083	4 844 333	14 046 186	электроснабжение, подача газа, пара и воздушное кондиционирование
сүмен жабдықтау; кәріз жүйесі, қалдықтардың жиналуын және таратылуын бақылау	725 787	843 247	902 370	1 104 926	1 128 232	водоснабжение; канализационная система, контроль над сбором и распределением отходов
суды жинау, өңдеу және бөлу	627 929	722 266	807 540	1 006 351	1 042 079	сбор, обработка и распределение воды
құрылыс	1 503 574	1 406 593	1 742 578	2 099 740	1 789 323	строительство
сауда; автомобильдерді, көтерме және бөлшек сауда; автомобильдерді және мотоциклдерді жөндеу	6 254 077	8 654 680	8 503 373	13 843 776	26 294 942	оптовая и розничная торговля; ремонт автомобилей и мотоциклов
көлік және қоймалау	7 880 874	8 701 158	9 375 700	11 402 668	11 442 621	транспорт и складирование
тұру және тамақтану бойынша қызметтер	306 828	349 019	398 311	663 427	598 078	услуги по проживанию и питанию
ақпарат және байланыс	1 916 384	2 018 954	1 963 879	2 344 084	2 205 559	информация и связь
қаржы және сақтандыру қызметі	712 005	970 169	785 154	806 691	854 818	финансовая и страховая деятельность
жылжымайтын мүлікпен жасалатын операциялар	4 241 035	4 893 153	5 496 391	6 198 564	7 616 940	операции с недвижимым имуществом
кәсіби, ғылыми және техникалық қызмет	5 181 189	2 585 099	5 959 871	2 693 492	3 352 066	профессиональная, научная и техническая деятельность
әкімшілік және қосалқы қызмет көрсету саласындағы қызмет	551 312	891 234	865 096	756 748	958 201	деятельность в области административного и вспомогательного обслуживания

Жалғасы						Продолжение
	2015	2016	2017	2018	2019	
мемлекеттік басқару және қорғаныс; міндетті әлеуметтік қамтамасыз ету	5 144 271	6 255 193	7 439 699	9 247 114	9 655 159	государственное управление и оборона; обязательное социальное обеспечение
білім беру	1 819 758	2 100 874	2 392 084	2 881 419	3 032 828	образование
денсаулық сақтау және әлеуметтік қызметтер	1 734 981	1 499 564	1 576 878	1 716 936	1 883 833	здравоохранение и социальные услуги
өнер, ойын-сауық және демалыс	455 895	504 526	559 229	697 804	572 844	искусство, развлечения и отдых
өзге де қызметтер						предоставление
түрлерін ұсыну	184 156	222 394	298 256	369 981	329 694	прочих видов услуг

4.2 Баланстық (тозуды шегергендегі) құны бойынша негізгі

құрал-жабдықтардың нақты бары

Наличие основных средств по балансовой (за вычетом износа) стоимости

млн. теңге						млн. тенге
	2015	2016	2017	2018	2019	
Барлық негізгі құрал-жабдықтар	42 621 033	50 732 329	54 956 604	62 959 863	76 477 164	Все основные средства
оның ішінде экономикалық қызмет түрлері бойынша:						в том числе по видам экономической деятельности:
ауыл шаруашылығы, орман және балық шаруашылығы	2 154 377	2 629 155	2 995 835	3 474 631	4 071 504	сельское хозяйство, лесное и рыбное хозяйство
өсімдік және мал шаруашылығы, аңшылық және осы салаларда қызметтер ұсыну	2 141 763	2 613 799	2 984 924	3 454 424	4 053 393	растениеводство и животноводство, охота и предоставление услуг в этих областях
орман шаруашылығы және ағаш дайындау	2 937	2 807	2 880	6 298	2 376	лесоводство и лесозаготовки
балық шаруашылығы және аквакультура	9 677	12 549	8 031	13 908	15 735	рыболовство и аквакультура
кен өндіру өнеркәсібі және карьерлерді қазу	6 105 911	9 740 960	7 993 341	8 999 982	8 947 533	горнодобывающая промышленность и разработка карьеров
көмір және лигнит өндіру	85 038	88 354	98 183	108 673	132 794	добыча угля и лигнита
шикі мұнай және табиғи газ өндіру	4 789 615	8 360 739	6 156 487	7 039 303	7 288 656	добыча сырой нефти и природного газа;

	2015	2016	2017	2018	2019	
металл кендерін өндіру	922 045	989 740	1 364 497	1 475 613	1 153 125	добыча металлических руд
өңдеу өнеркәсібі	2 894 404	3 795 364	4 527 974	5 168 027	5 828 628	обрабатывающая промышленность
тамақ өнімдерін өндіру	244 477	262 932	324 356	422 673	449 376	производство продуктов питания
сусындарды өндіру	155 179	140 167	190 891	184 265	170 361	производство напитков
тоқыма бұйымдарын өндіру	29 223	29 358	26 856	23 009	22 312	производство текстильных изделий
былғары және оған жататын өнімдерді өндіру	3 935	2 686	5 274	3 657	5 853	производство кожальной и относящейся к ней продукции
жиһаздан басқа ағаштан және тоздан жасалған бұйымдарды өндіру; сабаннан және өруге арналған материалдан жасалған бұйымдар өндіру	6 948	7 233	22 363	4 458	5 702	производство деревянных и пробковых изделий, кроме мебели; производство изделий из соломки и материалов для плетения
қағаз және қағаздан жасалған өнімдер өндіру	24 031	23 804	35 702	29 853	38 219	производство бумаги и бумажной продукции
өндірісі жазылған материалдарды басып шығару	31 775	13 247	17 349	35 469	56 181	печать и воспроизведение записанных материалов
және жаңғырту кокс және мұнай өңдеу өнімдерін өндіру	298 772	424 874	699 933	1 139 536	1 642 216	производство кокса и продуктов нефтепереработки
химиялық өнеркәсіп өнімдерін өндіру	177 668	283 124	313 869	260 565	272 201	производство продуктов химической промышленности
резина және пластмасса бұйымдарын шығару	51 348	56 062	82 463	67 446	64 497	производство резиновых и пластмассовых изделий
металлургия өнеркәсібі	1 127 239	1 647 942	1 807 137	1 846 674	1 941 261	металлургическая промышленность
машинала мен жабдықтардан басқа дайын металл бұйымдарын жасау	62 281	63 104	64 117	81 664	114 679	производство готовых металлических изделий, кроме машин и оборудования

Жалғасы

Продолжение

	2015	2016	2017	2018	2019	
басқа санаттарға кіргізілмеген машиналар мен жабдықтар жасау	56 962	89 426	94 660	114 032	89 259	производство машин и оборудования, не включенных в другие категории
автокөлік құралдарын, трейлерлер және жартылай тіркемелер жасау	22 288	34 747	73 494	35 041	37 243	производство автотранспортных средств, трейлеров и полуприцепов
өзге де көлік құралдарын жасау	59 222	96 087	61 274	106 927	96 552	производство прочих транспортных средств
жиһаз жасау	6 297	7 473	9 716	9 401	24 167	производство мебели
өзге дайын бұйымдарды жасау	16 545	12 248	14 617	17 260	23 627	производство прочих готовых изделий
электрмен жабдықтау, газ, бу беру және ауа баптау	2 508 382	2 790 083	2 877 137	3 133 204	3 445 271	электроснабжение, подача газа, пара и воздушное кондиционирование
сүмен жабдықтау; кәріз жүйесі, қалдықтардың жиналуын және таратылуын бақылау	558 637	612 307	625 553	857 507	848 769	водоснабжение; канализационная система, контроль над сбором и распределением отходов
суды жинау, өңдеу және бөлу	495 307	532 475	571 112	786 265	792 027	сбор, обработка и распределение воды
құрылыс	807 692	767 694	976 805	1 238 880	944 789	строительство
сауда; автомобильдерді, көтерме және бөлшек сауда; автомобильдерді және мотоциклдерді жөндеу	5 561 488	7 991 452	7 700 452	12 280 875	22 342 316	оптовая и розничная торговля; ремонт автомобилей и мотоциклов
көлік және қоймалау	5 950 096	6 645 585	7 098 544	8 587 088	8 616 711	транспорт и складирование
тұру және тамақтану бойынша қызметтер	226 715	247 533	270 970	503 749	451 486	услуги по проживанию и питанию
ақпарат және байланыс	893 385	896 468	811 307	946 823	907 113	информация и связь
қаржы және сақтандыру қызметі	462 626	724 409	561 275	580 522	610 038	финансовая и страховая деятельность

	2015	2016	2017	2018	2019	
жылжымайтын мүлікпен жасалатын операциялар	3 881 263	4 474 251	4 983 813	5 574 606	6 846 167	операции с недвижимым имуществом
кәсіби, ғылыми және техникалық қызмет	3 913 528	1 765 549	4 725 345	1 738 457	2 122 508	профессиональная, научная и техническая деятельность
әкімшілік және қосалқы қызмет көрсету саласындағы қызмет	374 637	518 258	655 499	498 436	591 009	деятельность в области административного и вспомогательного обслуживания
мемлекеттік басқару және қорғаныс; міндетті әлеуметтік қамтамасыз ету	3 614 793	4 329 247	5 084 953	5 923 930	6 463 127	государственное управление и оборона; обязательное социальное обеспечение
білім беру	1 171 324	1 349 970	1 480 495	1 746 163	1 750 305	образование
денсаулық сақтау және әлеуметтік қызметтер	1 107 808	941 449	996 413	993 127	1 094 647	здравоохранение и социальные услуги
өнер, ойын-сауық және демалыс	300 778	355 888	374 315	449 965	368 456	искусство, развлечения и отдых
өзге де қызметтер түрлерін ұсыну	133 189	156 707	216 578	263 893	226 787	предоставление прочих видов услуг

4.3 Жаңа негізгі құрал-жабдықтарды іске қосу және сатып алу Ввод и приобретение новых основных средств

млн. теңге

млн. тенге

	2015	2016	2017	2018	2019	
Барлық негізгі құрал-жабдықтар	10 914 129	7 712 912	8 305 731	9 680 914	9 911 034	Все основные средства
оның ішінде экономикалық қызмет түрлері бойынша:						в том числе по видам экономической деятельности:
ауыл шаруашылығы, орман және балық шаруашылығы	756 484	548 018	837 991	936 546	1 037 080	сельское хозяйство, лесное и рыбное хозяйство
өсімдік және мал шаруашылығы, аңшылық және осы салаларда қызметтер ұсыну	751 846	544 241	834 428	933 491	1 035 920	растениеводство и животноводство, охота и предоставление услуг в этих областях
орман шаруашылығы және ағаш дайындау	626	349	69	235	452	лесоводство и лесозаготовки

Жалғасы

Продолжение

	2015	2016	2017	2018	2019	
балық шаруашылығы және аквадақыл	4 012	3 428	3 494	2 820	708	рыболовство и аквакультура
кен өндіру өнеркәсібі және карьерлерді қазу	2 689 188	1 908 184	1 628 481	1 899 874	2 006 464	горнодобывающая промышленность и разработка карьеров
көмір және лигнит өндіру	9 552	10 471	16 831	15 400	28 734	добыча угля и лигнита
шикі мұнай және табиғи газ өндіру	2 418 449	1 663 437	978 743	1 488 380	1 697 215	добыча сырой нефти и природного газа;
металл кендерін өндіру	190 879	177 540	521 572	311 390	225 934	добыча металлических руд
өңдеу өнеркәсібі	681 592	938 371	886 760	663 607	1 216 911	обрабатывающая промышленность
тамақ өнімдерін өндіру	45 798	40 173	44 638	136 144	59 471	производство продуктов питания
сусындарды өндіру	13 697	16 481	52 995	21 570	22 344	производство напитков
тоқыма бұйымдарын өндіру	3 809	6 223	2 024	2 158	3 406	производство текстильных изделий
былғары және оған жататын өнімдерді өндіру	93	161	1 417	515	452	производство кожаной и относящейся к ней продукции
жиһаздан басқа ағаштан және тоздан жасалған бұйымдарды өндіру; сабаннан және өруге арналған материалдан жасалған бұйымдар өндіру	1 969	1 872	11 454	576	670	производство деревянных и пробковых изделий, кроме мебели; производство изделий из соломки и материалов для плетения
қағаз және қағаздан жасалған өнімдер өндіру өндірісі	6 728	2 803	8 351	2 719	3 019	производство бумаги и бумажной продукции
жазылған материалдарды басып шығару және жаңғырту	3 368	2 577	4 974	4 549	2 073	печать и воспроизведение записанных материалов
кокс және мұнай өңдеу өнімдерін өндіру	165 420	135 774	232 638	63 737	636 760	производство кокса и продуктов нефтепереработки
химиялық өнеркәсіп өнімдерін өндіру	50 896	50 958	43 130	21 109	36 903	производство продуктов химической промышленности
резина және пластмасса бұйымдарын шығару	13 564	13 323	19 772	8 845	13 186	производство резиновых и пластмассовых изделий

	2015	2016	2017	2018	2019	
металлургия өнеркәсібі	230 878	486 451	303 199	163 989	263 695	металлургическая промышленность
машиналар мен жабдықтардан басқа дайын металл бұйымдарын жасау	5 591	7 803	8 875	22 305	15 022	производство готовых металлических изделий, кроме машин и оборудования
басқа санаттарға кіргізілмеген машиналар мен жабдықтар жасау	4 884	12 406	9 184	6 653	9 659	производство машин и оборудования, не включенных в другие категории
автокөлік құралдарын, трейлерлер және жартылай тіркемелер жасау	1 055	2 182	2 489	753	1 522	производство автотранспортных средств, трейлеров и полуприцепов
өзге де көлік құралдарын жасау	4 569	27 652	845	51 479	6 538	производство прочих транспортных средств
жиһаз жасау	866	1 127	639	1 477	1 408	производство мебели
өзге дайын бұйымдарды жасау	1 042	981	2 386	5 989	3 639	производство прочих готовых изделий
электрмен жабдықтау, газ, бу беру және ауа баптау	210 648	315 111	246 283	339 268	538 648	электроснабжение, подача газа, пара и воздушное кондиционирование
сүмен жабдықтау; кәріз жүйесі, қалдықтардың жиналуын және таратылуын бақылау	60 052	40 038	75 912	117 267	99 100	водоснабжение; канализационная система, контроль над сбором и распределением отходов
суды жинау, өңдеу және бөлу	51 037	28 456	66 038	91 318	82 534	сбор, обработка и распределение воды
құрылыс сауда; автомобильдерді, көтерме және бөлшек сауда; автомобильдерді және мотоциклдерді жөндеу	2 681 482	253 643	189 541	847 290	910 042	строительство
көлік және қоймалау	1 346 428	837 958	866 572	1 415 094	782 913	оптовая и розничная торговля; ремонт автомобилей и мотоциклов
тұру және тамақтану бойынша қызметтер	20 779	59 710	82 141	115 637	75 076	транспорт и складирование
ақпарат және байланыс	234 721	270 776	157 710	167 688	129 512	услуги по проживанию и питанию
қаржы және сақтандыру қызметі	58 217	276 885	105 244	95 328	123 764	информация и связь
жылжымайтын мүлікпен жасалатын операциялар	406 061	493 212	732 664	655 860	757 387	финансовая и страховая деятельность
						операции с недвижимым имуществом

Жалғасы

Продолжение

	2015	2016	2017	2018	2019	
кәсіби, ғылыми және техникалық қызмет	261 256	125 581	480 681	80 292	495 410	профессиональная, научная и техническая деятельность
әкімшілік және қосалқы қызмет көрсету саласындағы қызмет	30 618	74 008	216 388	99 590	117 846	деятельность в области административного и вспомогательного обслуживания
мемлекеттік басқару және қорғаныс; міндетті әлеуметтік қамтамасыз ету	939 660	934 676	1 080 082	1 299 258	883 210	государственное управление и оборона; обязательное социальное обеспечение
білім беру	182 919	213 520	194 605	286 302	183 428	образование
денсаулық сақтау және әлеуметтік қызметтер	136 291	162 976	135 090	135 289	146 727	здравоохранение и социальные услуги
өнер, ойын-сауық және демалыс	36 789	33 342	54 285	62 308	55 812	искусство, развлечения и отдых
өзге де қызметтер түрлерін ұсыну	18 957	31 648	58 217	61 106	111 604	предоставление прочих видов услуг

4.4 Негізгі құрал-жабдықтарды жою және есептен шығару Ликвидация и списание основных средств

млн. теңге

млн. тенге

	2015	2016	2017	2018	2019	
Барлық негізгі құрал-жабдықтар	1 181 921	830 085	1 069 684	928 399	1 305 175	Все основные средства
оның ішінде экономикалық қызмет түрлері бойынша:						в том числе по видам экономической деятельности:
ауыл шаруашылығы, орман және балық шаруашылығы	11 938	13 167	18 753	21 960	35 012	сельское хозяйство, лесное и рыбное хозяйство
өсімдік және мал шаруашылығы, аңшылық және осы салаларда қызметтер ұсыну	11 867	10 768	18 652	20 272	34 778	растениеводство и животноводство, охота и предоставление услуг в этих областях
орман шаруашылығы және ағаш дайындау	27	20	55	123	123	лесоводство и лесозаготовки
балық шаруашылығы және аквадақыл	44	2 379	46	1 565	111	рыболовство и аквакультура
кен өндіру өнеркәсібі және карьерлерді қазу	623 034	112 670	110 952	131 398	147 672	горнодобывающая промышленность и разработка карьеров
көмір және лигнит өндіру	2 698	2 381	923	583	3 694	добыча угля и лигнита

	2015	2016	2017	2018	2019	
шикі мұнай және табиғи газ өндіру	582 854	70 041	53 996	51 964	65 799	добыча сырой нефти и природного газа;
металл кендерін өндіру	23 346	26 995	41 016	61 849	49 165	добыча металлических руд
өңдеу өнеркәсібі	52 830	54 249	76 179	85 931	67 080	обрабатывающая промышленность
тамақ өнімдерін өндіру	4 696	4 327	3 191	5 165	2 964	производство продуктов питания
сусындарды өндіру	2 508	3 208	2 756	2 923	3 312	производство напитков
тоқыма бұйымдарын өндіру	107	174	83	149	92	производство текстильных изделий
былғары және оған жататын өнімдерді өндіру	31	60	10	37	1	производство кожаной и относящейся к ней продукции
жиһаздан басқа ағаштан және тоздан жасалған бұйымдарды өндіру; сабаннан және өруге арналған материалдан жасалған бұйымдар өндіру	60	63	1 109	48	27	производство деревянных и пробковых изделий, кроме мебели; производство изделий из соломки и материалов для плетения
қағаз және қағаздан жасалған өнімдер өндіру	570	402	441	113	85	производство бумаги и бумажной продукции
өндірісі жазылған материалдарды басып шығару және жаңғырту	1 201	285	185	453	501	печать и воспроизведение записанных материалов
кокс және мұнай өңдеу өнімдерін өндіру	3 014	1 378	11 734	9 690	3 317	производство кокса и продуктов нефтепереработки
химиялық өнеркәсіп өнімдерін өндіру	2 609	1 315	2 485	3 738	2 470	производство продуктов химической промышленности
резина және пластмасса бұйымдарын шығару	2 661	2 856	2 145	599	547	производство резиновых и пластмассовых изделий
металлургия өнеркәсібі	13 687	17 469	34 147	39 859	29 456	металлургическая промышленность
машинала мен жабдықтардан басқа дайын металл бұйымдарын жасау	636	656	354	741	1 408	производство готовых металлических изделий, кроме машин и оборудования

Жалғасы

Продолжение

	2015	2016	2017	2018	2019	
басқа санаттарға кіргізілмеген машиналар мен жабдықтар жасау	466	608	764	1 334	1 071	производство машин и оборудования, не включенных в другие категории
автокөлік құралдарын, трейлерлер және жартылай тіркемелер жасау	31	44	261	72	457	производство автотранспортных средств, трейлеров и полуприцепов
өзге де көлік құралдарын жасау	45	54	266	462	204	производство прочих транспортных средств
жиназ жасау	269	70	42	52	82	производство мебели
өзге дайын бұйымдарды жасау	116	270	76	51	205	производство прочих готовых изделий
электрмен жабдықтау, газ, бу беру және ауа баптау	27 464	24 742	38 071	29 095	57 508	электроснабжение, подача газа, пара и воздушное кондиционирование
сүмен жабдықтау; кәріз жүйесі, қалдықтардың жиналуын және таратылуын бақылау	2 264	4 863	8 383	2 289	1 591	водоснабжение; канализационная система, контроль над сбором и распределением отходов
суды жинау, өңдеу және бөлу	1 494	2 530	1 914	1 626	1 222	сбор, обработка и распределение воды
құрылыс	33 259	44 082	40 753	149 741	36 281	строительство
сауда; автомобильдерді, көтерме және бөлшек сауда; автомобильдерді және мотоциклдерді жөндеу	26 136	32 801	124 555	37 266	92 784	оптовая и розничная торговля; ремонт автомобилей и мотоциклов
көлік және қоймалау тұру және тамақтану бойынша қызметтер	45 165	232 446	294 934	67 265	102 678	транспорт и складирование
ақпарат және байланыс	1 825	4 836	5 765	12 598	4 373	услуги по проживанию и питанию
қаржы және сақтандыру қызметі	113 958	79 269	60 827	46 255	41 587	информация и связь
жылжымайтын мүлікпен жасалатын операциялар	14 980	19 898	27 502	32 066	37 296	финансовая и страховая деятельность
кәсіби, ғылыми және техникалық қызмет	21 717	17 840	15 989	25 331	66 074	операции с недвижимым имуществом
әкімшілік және қосалқы қызмет көрсету саласындағы қызмет	28 756	22 481	15 475	15 549	209 057	профессиональная, научная и техническая деятельность
	8 831	15 723	17 382	66 827	29 715	деятельность в области административного и вспомогательного обслуживания

	2015	2016	2017	2018	2019	
мемлекеттік басқару және қорғаныс; міндетті әлеуметтік қамтамасыз ету білім беру	118 160 15 606	103 666 23 973	150 115 29 115	139 522 30 623	265 929 37 960	государственное управление и оборона; обязательное социальное обеспечение образование
денсаулық сақтау және әлеуметтік қызметтер	26 069	17 099	23 767	21 524	24 627	здравоохранение и социальные услуги
өнер, ойын-сауық және демалыс	5 746	3 351	5 525	3 742	21 603	искусство, развлечения и отдых
өзге де қызметтер түрлерін ұсыну	4 183	2 931	5 642	9 417	26 348	предоставление прочих видов услуг

4.5 Негізгі құрал-жабдықтардың амортизациясы (тозуы) Амортизация (износ) основных средств

млн. теңге

млн. тенге

	2015	2016	2017	2018	2019	
Барлық негізгі құрал-жабдықтар	3 928 923	4 567 171	5 200 620	6 697 689	16 144 399	Все основные средства
оның ішінде экономикалық қызмет түрлері бойынша:						в том числе по видам экономической деятельности:
ауыл шаруашылығы, орман және балық шаруашылығы	77 715	84 514	102 442	115 934	138 812	сельское хозяйство, лесное и рыбное хозяйство
өсімдік және мал шаруашылығы, аңшылық және осы салаларда қызметтер ұсыну	76 952	83 033	101 412	113 983	137 045	растениеводство и животноводство, охота и предоставление услуг в этих областях
орман шаруашылығы және ағаш дайындау	410	534	375	584	392	лесоводство и лесозаготовки
балық шаруашылығы және аквадақыл	353	947	654	1 367	1 375	рыболовство и аквакультура
кен өндіру өнеркәсібі және карьерлерді қазу	872 979	1 151 733	1 365 933	1 891 908	1 609 325	горнодобывающая промышленность и разработка карьеров
көмір және лигнит өндіру	15 464	12 369	13 375	14 488	16 338	добыча угля и лигнита
шікі мұнай және табиғи газ өндіру	689 616	893 319	1 112 271	1 588 656	1 305 652	добыча сырой нефти и природного газа;
металл кендерін өндіру	112 858	176 849	176 357	220 858	214 571	добыча металлических руд
өңдеу өнеркәсібі	495 533	380 195	484 331	523 542	749 998	обрабатывающая промышленность
тамақ өнімдерін өндіру	31 270	33 287	38 578	45 089	51 841	производство продуктов питания

Жалғасы	Продолжение					
	2015	2016	2017	2018	2019	
сусындарды өндіру	28 368	17 054	20 993	21 210	25 926	производство напитков
тоқыма бұйымдарын өндіру	1 701	3 085	2 707	2 337	3 467	производство текстильных изделий
былғары және оған жататын өнімдерді өндіру	397	342	438	1 303	607	производство кожаной и относящейся к ней продукции
жиһаздан басқа ағаштан және тоздан жасалған бұйымдарды өндіру; сабаннан және өруге арналған материалдан жасалған бұйымдар өндіру	702	1 108	1 734	486	1 022	производство деревянных и пробковых изделий, кроме мебели; производство изделий из соломки и материалов для плетения
қағаз және қағаздан жасалған өнімдер өндіру өндірісі	1 643	2 190	2 371	2 404	2 692	производство бумаги и бумажной продукции
жазылған материалдарды басып шығару және жаңғырту	2 078	2 788	2 506	11 699	8 995	печать и воспроизведение записанных материалов
кокс және мұнай өндеу өнімдерін өндіру	30 837	39 949	65 567	83 727	139 570	производство кокса и продуктов нефтепереработки
химиялық өнеркәсіп өнімдерін өндіру	11 737	21 648	31 280	25 352	25 538	производство продуктов химической промышленности
резина және пластмасса бұйымдарын шығару	7 014	8 555	9 240	8 237	7 499	производство резиновых и пластмассовых изделий
металлургия өнеркәсібі	291 763	151 829	194 270	205 273	346 107	металлургическая промышленность
машиналар мен жабдықтардан басқа дайын металл бұйымдарын жасау	7 941	7 382	9 555	12 137	10 526	производство готовых металлических изделий, кроме машин и оборудования
басқа санаттарға кіргізілмеген машиналар мен жабдықтар жасау	7 263	6 957	7 102	8 570	8 094	производство машин и оборудования, не включенных в другие категории
автокөлік құралдарын, трейлерлер және жартылай тіркемелер жасау	2 163	1 841	9 500	3 018	8 359	производство автотранспортных средств, трейлеров и полуприцепов

	2015	2016	2017	2018	2019	
өзге де көлік құралдарын жасау	3 728	5 044	3 656	3 775	5 690	производство прочих транспортных средств
жиһаз жасау	908	724	869	745	1 232	производство мебели
өзге дайын бұйымдарды жасау	1 136	1 019	735	895	3 152	производство прочих готовых изделий
электрмен жабдықтау, газ, бу беру және ауа баптау	153 422	242 535	191 431	303 479	9 297 434	электроснабжение, подача газа, пара и воздушное кондиционирование
сүмен жабдықтау; кәріз жүйесі, қалдықтардың жиналуын және таратылуын бақылау	56 436	69 133	52 140	65 550	77 936	водоснабжение; канализационная система, контроль над сбором и распределением отходов
суды жинау, өңдеу және бөлу	51 609	47 369	31 316	57 870	70 878	сбор, обработка и распределение воды
құрылыс	139 743	150 612	166 806	198 005	196 678	строительство
сауда; автомобильдерді, көтерме және бөлшек сауда; автомобильдерді және мотоциклдерді жөндеу	119 135	160 539	382 788	737 864	1 105 089	оптовая и розничная торговля; ремонт автомобилей и мотоциклов
көлік және қоймалау	515 127	521 329	509 715	731 367	816 941	транспорт и складирование
тұру және тамақтану бойынша қызметтер	25 810	23 917	32 995	54 408	42 243	услуги по проживанию и питанию
ақпарат және байланыс	192 738	126 953	133 535	186 673	165 973	информация и связь
қаржы және сақтандыру қызметі	49 288	43 194	49 623	55 999	71 542	финансовая и страховая деятельность
жылжымайтын мүлікпен жасалатын операциялар	69 616	89 057	108 405	104 732	147 673	операции с недвижимым имуществом
кәсіби, ғылыми және техникалық қызмет	308 334	198 404	289 098	184 789	186 373	профессиональная, научная и техническая деятельность
әкімшілік және қосалқы қызмет көрсету саласындағы қызмет	40 968	52 097	55 382	93 868	168 339	деятельность в области административного и вспомогательного обслуживания
мемлекеттік басқару және қорғаныс; міндетті әлеуметтік қамтамасыз ету	444 412	887 758	794 719	817 849	762 323	государственное управление и оборона; обязательное социальное обеспечение
білім беру	168 325	179 966	236 625	339 121	304 244	образование
денсаулық сақтау және әлеуметтік қызметтер	150 062	147 689	160 566	197 535	215 365	здравоохранение и социальные услуги

Жалғасы

Продолжение

	2015	2016	2017	2018	2019	
өнер, ойын-сауық және демалыс	32 830	41 069	61 929	64 112	60 932	искусство, развлечения и отдых
өзге де қызметтер						предоставление прочих
түрлерін ұсыну	16 450	16 478	22 156	30 957	27 178	видов услуг

4.6 Негізгі құрал-жабдықтарды жаңарту коэффициенті

Коэффициент обновления основных средств

пайызбен

в процентах

	2015	2016	2017	2018	2019	
Барлық негізгі құрал-жабдықтар	16,4	10,0	9,9	9,9	7,9	Все основные средства
оның ішінде экономикалық қызмет түрлері бойынша:						в том числе по видам экономической деятельности:
ауыл шаруашылығы, орман және балық шаруашылығы	29,1	17,4	23,5	22,7	21,7	сельское хозяйство, лесное и рыбное хозяйство
өсімдік және мал шаруашылығы, аңшылық және осы салаларда қызметтер ұсыну	29,1	17,4	23,5	22,8	21,8	растениеводство и животноводство, охота и предоставление услуг в этих областях
орман шаруашылығы және ағаш дайындау	11,1	6,3	1,2	2,4	8,3	лесоводство и лесозаготовки
балық шаруашылығы және аквадақыл	30,7	21,0	28,8	14,5	3,1	рыболовство и аквакультура
кен өндіру өнеркәсібі және карьерлерді қазу	16,0	8,7	7,9	7,9	8,0	горнодобывающая промышленность и разработка карьеров
көмір және лигнит өндіру	3,7	3,9	5,8	4,9	8,4	добыча угля и лигнита
шикі мұнай және табиғи газ өндіру	16,9	8,6	5,6	7,3	7,9	добыча сырой нефти и природного газа;
металл кендерін өндіру	11,9	10,0	23,0	12,1	9,9	добыча металлических руд
өңдеу өнеркәсібі	13,9	15,2	12,5	8,3	13,3	обрабатывающая промышленность
тамақ өнімдерін өндіру	11,1	8,8	8,3	20,8	8,4	производство продуктов питания
сусындарды өндіру	5,2	6,4	16,7	6,7	6,9	производство напитков
тоқыма бұйымдарын өндіру	9,5	15,0	5,1	6,2	9,3	производство текстильных изделий
былғары және оған жататын өнімдерді өндіру	1,2	3,3	16,8	6,8	4,7	производство кожаной и относящейся к ней продукции
жиһаздан басқа ағаштан және тоздан жасалған бұйымдарды өндіру; сабаннан және өруге арналған материалдан жасалған бұйымдар өндіру	21,5	14,6	42,1	7,9	6,7	производство деревянных и пробковых изделий, кроме мебели; производство изделий из соломки и материалов для плетения
қағаз және қағаздан жасалған өнімдер өндіру						
өндірісі	16,9	8,4	16,0	5,9	5,4	производство бумаги и бумажной продукции

	2015	2016	2017	2018	2019	
жазылған материалдарды басып шығару және жаңғырту	6,7	9,9	15,6	5,6	1,8	печать и воспроизведение записанных материалов
кокс және мұнай өңдеу өнімдерін өндіру	36,4	22,0	25,1	4,4	31,1	производство кокса и продуктов нефтепереработки
химиялық өнеркәсіп өнімдерін өндіру	22,7	13,7	10,1	5,9	8,8	производство продуктов химической промышленности
резина және пластмасса бұйымдарын шығару	15,9	14,2	16,0	8,0	12,6	производство резиновых и пластмассовых изделий
металлургия өнеркәсібі	10,7	17,6	9,9	5,0	7,4	металлургическая промышленность
машинала мен жабдықтардан басқа дайын металл бұйымдарын жасау	5,4	3,8	8,8	18,6	8,3	производство готовых металлических изделий, кроме машин и оборудования
басқа санаттарға кіргізілмеген машиналар мен жабдықтар жасау	5,9	10,2	6,7	4,3	7,1	производство машин и оборудования, не включенных в другие категории
автокөлік құралдарын, трейлерлер және жартылай тіркемелер жасау	3,7	4,7	2,4	1,5	2,5	производство автотранспортных средств, трейлеров и полуприцепов
өзге де көлік құралдарын жасау	6,0	18,9	1,0	39,2	5,3	производство прочих транспортных средств
жиһаз жасау	7,8	9,8	4,5	10,5	4,7	производство мебели
өзге дайын бұйымдарды жасау	4,5	5,0	11,5	24,9	11,0	производство прочих готовых изделий
электрмен жабдықтау, газ, бу беру және ауа баптау	5,8	7,9	5,8	7,0	3,8	электроснабжение, подача газа, пара и воздушное кондиционирование
сүмен жабдықтау; кәріз жүйесі, қалдықтардың жиналуын және таратылуын бақылау	8,3	4,7	8,4	10,6	8,8	водоснабжение; канализационная система, контроль над сбором и распределением отходов
суды жинау, өңдеу және бөлу	8,1	3,9	8,2	9,1	7,9	сбор, обработка и распределение воды
құрылыс	10,8	13,9	15,9	19,2	13,4	строительство
сауда; автомобильдерді, көтерме және бөлшек сауда; автомобильдерді және мотоциклдерді жөндеу	42,9	2,9	2,2	6,1	3,5	оптовая и розничная торговля; ремонт автомобилей и мотоциклов
көлік және қоймалау	17,1	9,6	9,2	12,4	6,8	транспорт и складирование
тұру және тамақтану бойынша қызметтер	6,8	17,1	20,6	17,4	12,6	услуги по проживанию и питанию
ақпарат және байланыс	12,2	13,4	8,0	7,2	5,9	информация и связь
қаржы және сақтандыру қызметі	8,2	28,5	13,4	11,8	14,5	финансовая и страховая деятельность
жылжымайтын мүлікпен жасалатын операциялар	9,6	10,1	13,3	10,6	9,9	операции с недвижимым имуществом

Жалғасы

Продолжение

	2015	2016	2017	2018	2019	
кәсіби, ғылыми және техникалық қызмет	5,0	4,9	8,1	3,0	14,8	профессиональная, научная и техническая деятельность
әкімшілік және қосалқы қызмет көрсету саласындағы қызмет	5,6	8,3	25,0	13,2	12,3	деятельность в области административного и вспомогательного обслуживания
мемлекеттік басқару және қорғаныс; міндетті әлеуметтік қамтамасыз ету	18,3	14,9	14,5	14,1	9,1	государственное управление и оборона; обязательное социальное обеспечение
білім беру	10,1	10,2	8,1	9,9	6,0	образование
денсаулық сақтау және әлеуметтік қызметтер	7,9	10,9	8,6	7,9	7,8	здравоохранение и социальные услуги
өнер, ойын-сауық және демалыс	8,1	6,6	9,7	8,9	9,7	искусство, развлечения и отдых
өзге де қызметтер түрлерін ұсыну	10,3	14,2	19,5	16,5	33,9	предоставление прочих видов услуг

4.7 Негізгі құрал-жабдықтарды жою коэффициенті Коэффициент ликвидации основных средств

пайызбен

в процентах

	2015	2016	2017	2018	2019	
Барлық негізгі құрал-жабдықтар оның ішінде экономикалық қызмет түрлері бойынша:	2,0	1,3	1,4	1,1	1,2	Все основные средства в том числе по видам экономической деятельности:
ауыл шаруашылығы, орман және балық шаруашылығы	0,5	0,5	0,6	0,7	0,8	сельское хозяйство, лесное и рыбное хозяйство
өсімдік және мал шаруашылығы, аңшылық және осы салаларда қызметтер ұсыну	0,5	0,4	0,6	0,6	0,8	растениеводство и животноводство, охота и предоставление услуг в этих областях
орман шаруашылығы және ағаш дайындау	0,5	0,4	1,0	1,9	2,4	лесоводство и лесозаготовки
балық шаруашылығы және аквадақыл	0,5	15,7	0,5	8,7	0,5	рыболовство и аквакультура
кен өндіру өнеркәсібі және карьерлерді қазу	4,2	0,6	0,6	0,6	0,6	горнодобывающая промышленность и разработка карьеров
көмір және лигнит өндіру	1,1	0,9	0,3	0,2	1,2	добыча угля и лигнита
шікі мұнай және табиғи газ өндіру	4,7	0,5	0,3	0,3	0,3	добыча сырой нефти и природного газа;
металл кендерін өндіру	1,6	1,7	2,3	2,7	2,4	добыча металлических руд
өңдеу өнеркәсібі	1,3	1,1	1,2	1,2	0,9	обрабатывающая промышленность
тамақ өнімдерін өндіру	1,3	1,0	0,7	1,0	0,4	производство продуктов питания
сусындарды өндіру	1,0	1,3	1,1	0,9	1,1	производство напитков
тоқыма бұйымдарын өндіру	0,2	0,4	0,2	0,5	0,3	производство текстильных изделий

	2015	2016	2017	2018	2019	
былғары және оған жататын өнімдерді өндіру	0,4	1,2	0,1	0,5	0,0	производство кожаной и относящейся к ней продукции
жиһаздан басқа ағаштан және тоздан жасалған бұйымдарды өндіру; сабаннан және өруге арналған материалдан жасалған бұйымдар өндіру	0,8	0,6	9,3	0,7	0,3	производство деревянных и пробковых изделий, кроме мебели; производство изделий из соломки и материалов для плетения
қағаз және қағаздан жасалған өнімдер өндіру өндірісі	1,7	1,3	1,1	0,3	0,2	производство бумаги и бумажной продукции
жазылған материалдарды басып шығару және жаңғырту	2,4	1,2	0,7	0,6	0,4	печать и воспроизведение записанных материалов
кокс және мұнай өңдеу өнімдерін өндіру	0,9	0,3	1,9	1,0	0,2	производство кокса и продуктов нефтепереработки
химиялық өнеркәсіп өнімдерін өндіру	1,3	0,4	0,7	1,2	0,7	производство продуктов химической промышленности
резина және пластмасса бұйымдарын шығару	3,7	3,4	2,0	0,6	0,6	производство резиновых и пластмассовых изделий
металлургия өнеркәсібі	0,9	0,8	1,2	1,3	0,9	металлургическая промышленность
машинала мен жабдықтардан басқа дайын металл бұйымдарын жасау	0,7	0,7	0,4	0,8	0,9	производство готовых металлических изделий, кроме машин и оборудования
басқа санаттарға кіргізілмеген машиналар мен жабдықтар жасау	0,6	0,8	0,6	0,9	0,8	производство машин и оборудования, не включенных в другие категории
автокөлік құралдарын, трейлерлер және жартылай тіркемелер жасау	0,1	0,2	0,3	0,1	0,8	производство автотранспортных средств, трейлеров и полуприцепов
өзге де көлік құралдарын жасау	0,1	0,1	0,3	0,6	0,2	производство прочих транспортных средств
жиһаз жасау	2,4	0,8	0,3	0,4	0,4	производство мебели
өзге дайын бұйымдарды жасау	0,5	1,4	0,5	0,3	0,7	производство прочих готовых изделий
электрмен жабдықтау, газ, бу беру және ауа баптау	0,8	0,7	0,9	0,7	1,2	электроснабжение, подача газа, пара и воздушное кондиционирование
сүмен жабдықтау; кәріз жүйесі, қалдықтардың жиналуын және таратылуын бақылау	0,4	0,7	1,0	0,2	0,1	водоснабжение; канализационная система, контроль над сбором
суды жинау, өңдеу және бөлу	0,3	0,4	0,3	0,2	0,1	и распределением отходов
құрылыс	2,4	3,3	2,9	7,9	2,1	сбор, обработка и распределение воды
						строительство

Жалғасы

Продолжение

	2015	2016	2017	2018	2019	
сауда; автомобильдерді, көтерме және бөлшек сауда; автомобильдерді және мотоциклдерді жөндеу	0,8	0,7	1,6	0,3	0,4	оптовая и розничная торговля; ремонт автомобилей и мотоциклов
көлік және қоймалау	0,7	3,0	3,4	0,7	1,0	транспорт и складирование
тұру және тамақтану бойынша қызметтер	0,7	1,6	1,7	2,3	0,8	услуги по проживанию и питанию
ақпарат және байланыс	6,0	4,6	3,2	2,4	2,0	информация и связь
қаржы және сақтандыру қызметі	2,3	2,8	3,5	4,1	4,6	финансовая и страховая деятельность
жылжымайтын мүлікпен жасалатын операциялар	0,6	1,4	0,3	0,5	0,9	операции с недвижимым имуществом
кәсіби, ғылыми және техникалық қызмет	0,4	0,9	0,3	0,6	6,9	профессиональная, научная и техническая деятельность
әкімшілік және қосалқы қызмет көрсету саласындағы қызмет	1,7	1,9	2,7	8,1	3,6	деятельность в области административного и вспомогательного обслуживания
мемлекеттік басқару және қорғаныс; міндетті әлеуметтік қамтамасыз ету	2,5	1,9	2,4	1,8	3,1	государственное управление и оборона; обязательное социальное обеспечение
білім беру	1,0	1,3	1,4	1,2	1,4	образование
денсаулық сақтау және әлеуметтік қызметтер	1,7	1,3	1,7	1,4	1,5	здравоохранение и социальные услуги
өнер, ойын-сауық және демалыс	1,3	0,8	1,1	0,6	4,0	искусство, развлечения и отдых
өзге де қызметтер түрлерін ұсыну	2,2	1,4	2,0	2,8	11,1	предоставление прочих видов услуг

4.8 Негізгі құрал-жабдықтардың тозу дәрежесі Степень износа основных средств

пайызбен

в процентах

	2015	2016	2017	2018	2019	
Барлық негізгі құрал-жабдықтар оның ішінде экономикалық қызмет түрлері бойынша:	36,0	34,2	34,4	35,7	38,7	Все основные средства в том числе по видам экономической деятельности:
ауыл шаруашылығы, орман және балық шаруашылығы	17,3	16,5	16,2	15,9	14,9	сельское хозяйство, лесное и рыбное хозяйство
өсімдік және мал шаруашылығы, аңшылық және осы салаларда қызметтер ұсыну	17,2	16,4	16,0	15,8	14,8	растениеводство и животноводство, охота и предоставление услуг в этих областях
орман шаруашылығы және ағаш дайындау	47,9	49,6	51,9	35,0	56,2	лесоводство и лесозаготовки
балық шаруашылығы және аквадақыл	26,0	23,1	33,8	28,5	31,9	рыболовство и аквакультура
кен өндіру өнеркәсібі және карьерлерді қазу	63,7	55,6	61,2	62,6	64,2	горнодобывающая промышленность и разработка карьеров
көмір және лигнит өндіру	66,7	66,9	66,3	65,2	61,1	добыча угля и лигнита

	2015	2016	2017	2018	2019	
шикі мұнай және табиғи газ өндіру	66,5	56,6	64,5	65,5	66,2	добыча сырой нефти и природного газа;
металл кендерін өндіру	42,5	44,4	39,7	42,7	49,6	добыча металлических руд
өңдеу өнеркәсібі	41,1	38,3	36,2	35,7	36,4	обрабатывающая промышленность
тамақ өнімдерін өндіру	40,6	42,2	39,8	35,5	36,7	производство продуктов питания
сусындарды өндіру	41,2	45,7	39,9	42,9	47,7	производство напитков
тоқыма бұйымдарын өндіру	27,5	29,2	32,6	34,3	38,8	производство текстильных изделий
былғары және оған жататын өнімдерді өндіру	50,7	44,4	37,5	51,5	38,5	производство кожаной и относящейся к ней продукции
жиһаздан басқа ағаштан және тоздан жасалған бұйымдарды өндіру; сабаннан және өруге арналған материалдан жасалған бұйымдар өндіру	24,0	43,5	17,9	38,5	43,0	производство деревянных и пробковых изделий, кроме мебели; производство изделий из соломки и материалов для плетения
қағаз және қағаздан жасалған өнімдер өндіру өндірісі	39,7	28,6	31,7	35,5	31,9	производство бумаги и бумажной продукции
жазылған материалдарды басып шығару және жаңғырту	37,0	49,3	45,5	56,3	50,5	печать и воспроизведение записанных материалов
кокс және мұнай өңдеу өнімдерін өндіру	34,2	31,1	24,3	20,5	19,8	производство кокса и продуктов нефтепереработки
химиялық өнеркәсіп өнімдерін өндіру	20,7	23,7	26,8	26,8	34,7	производство продуктов химической промышленности
резина және пластмасса бұйымдарын шығару	39,9	40,2	33,4	39,3	38,1	производство резиновых и пластмассовых изделий
металлургия өнеркәсібі	47,8	40,3	41,2	43,9	45,3	металлургическая промышленность
машинала мен жабдықтардан басқа дайын металл бұйымдарын жасау	39,6	69,2	36,6	31,8	36,7	производство готовых металлических изделий, кроме машин и оборудования
басқа санаттарға кіргізілмеген машиналар мен жабдықтар жасау	31,4	26,8	30,7	26,1	34,4	производство машин и оборудования, не включенных в другие категории
автокөлік құралдарын, трейлерлер және жартылай тіркемелер жасау	22,9	24,4	30,1	30,3	37,7	производство автотранспортных средств, трейлеров и полуприцепов
өзге де көлік құралдарын жасау	22,0	34,2	25,8	18,6	21,4	производство прочих транспортных средств
жиһаз жасау	43,3	35,3	31,4	33,5	18,6	производство мебели
өзге дайын бұйымдарды жасау	29,1	38,0	29,6	28,3	28,3	производство прочих готовых изделий

Жалғасы

Продолжение

	2015	2016	2017	2018	2019	
электрмен жабдықтау, газ, бу беру және ауа баптау	31,2	30,1	32,3	35,3	75,5	электроснабжение, подача газа, пара и воздушное кондиционирование
сүмен жабдықтау; кәріз жүйесі, қалдықтардың жиналуын және таратылуын бақылау	23,0	27,4	30,7	22,4	24,8	водоснабжение; канализационная система, контроль над сбором и распределением отходов
суды жинау, өңдеу және бөлу	21,1	26,3	29,3	21,9	24,0	сбор, обработка и распределение воды
құрылыс	46,3	45,4	43,9	41,0	47,2	строительство
сауда; автомобильдерді, көтерме және бөлшек сауда; автомобильдерді және мотоциклдерді жөндеу	11,1	7,7	9,4	11,3	15,0	оптовая и розничная торговля; ремонт автомобилей и мотоциклов
көлік және қоймалау	24,5	23,6	24,3	24,7	24,7	транспорт и складирование
тұру және тамақтану бойынша қызметтер	26,1	29,1	32,0	24,1	24,5	услуги по проживанию и питанию
ақпарат және байланыс қаржы және сақтандыру қызметі	53,4	55,6	58,7	59,6	58,9	информация и связь
жылжымайтын мүлікпен жасалатын операциялар	35,0	25,3	28,5	28,0	28,6	финансовая и страховая деятельность
кәсіби, ғылыми және техникалық қызмет	8,5	8,6	9,3	10,1	10,1	операции с недвижимым имуществом
әкімшілік және қосалқы қызмет көрсету саласындағы қызмет	24,5	31,7	20,7	35,5	36,7	профессиональная, научная и техническая деятельность
мемлекеттік басқару және қорғаныс; міндетті әлеуметтік қамтамасыз ету	32,0	41,8	24,2	34,1	38,3	деятельность в области административного и вспомогательного обслуживания
білім беру	29,7	30,8	31,7	35,9	33,1	государственное управление и оборона; обязательное социальное обеспечение
денсаулық сақтау және әлеуметтік қызметтер	35,6	35,7	38,1	39,4	42,3	образование
өнер, ойын-сауық және демалыс	36,1	37,2	36,8	42,2	41,9	здравоохранение и социальные услуги
өзге де қызметтер түрлерін ұсыну	34,0	29,5	33,1	35,5	35,7	искусство, развлечения и отдых
	27,7	29,5	27,4	28,7	31,2	предоставление прочих видов услуг

5. Ірі және орта кәсіпорындардың негізгі құрал-жабдықтары Основные средства крупных и средних предприятий

5.1 Ірі және орта кәсіпорындардың бастапқы құны бойынша негізгі құрал-жабдықтардың нақты бары

Наличие основных средств по первоначальной стоимости крупных и средних предприятий

млн. теңге

млн. тенге

	2015	2016	2017	2018	2019	
Негізгі құрал-жабдықтардың барлығы	37 937 257	44 910 190	48 989 790	55 787 975	69 204 360	Все основные средства
оның ішінде:						в том числе:
ауыл шаруашылығы, орман және балық шаруашылығы	677 970	771 027	864 574	1 011 561	1 054 338	сельское хозяйство, лесное и рыбное хозяйство
өсімдік және мал шаруашылығы, аңшылық және осы салаларда қызметтер ұсыну	675 201	767 518	860 818	1 007 760	1 050 211	растениеводство и животноводство, охота и предоставление услуг в этих областях
орман шаруашылығы және ағаш дайындау	2 429	2 586	2 801	2 833	3 035	лесоводство и лесозаготовки
балық шаруашылығы және аквадақыл	341	922	955	968	1 092	рыболовство и аквакультура
кен өндіру өнеркәсібі және карьерлерді қазу	13 169 642	14 519 564	15 917 013	18 718 825	19 979 191	горнодобывающая промышленность и разработка карьеров
өңдеу өнеркәсібі	4 155 970	5 323 919	5 964 031	6 902 640	8 027 825	обрабатывающая промышленность
электрмен жабдықтау, газ, бу беру және ауа баптау	3 473 532	3 761 091	3 890 919	4 335 261	13 401 166	электроснабжение, подача газа, пара и воздушное кондиционирование
сүмен жабдықтау; кәріз жүйесі, қалдықтардың жиналуын және таратылуын бақылау	572 796	665 646	669 656	871 053	920 854	водоснабжение; канализационная система, контроль над сбором и распределением отходов
құрылыс	872 648	766 751	870 165	952 498	1 072 980	строительство
көтерме және бөлшек сауда; автомобильдерді және мотоциклдерді жөндеу	476 078	3 171 052	3 503 485	3 406 472	3 701 632	оптовая и розничная торговля; ремонт автомобилей и мотоциклов
көлік және қоймалау	6 441 506	7 199 093	7 917 763	8 971 267	9 863 504	транспорт и складирование

Жалғасы

Продолжение

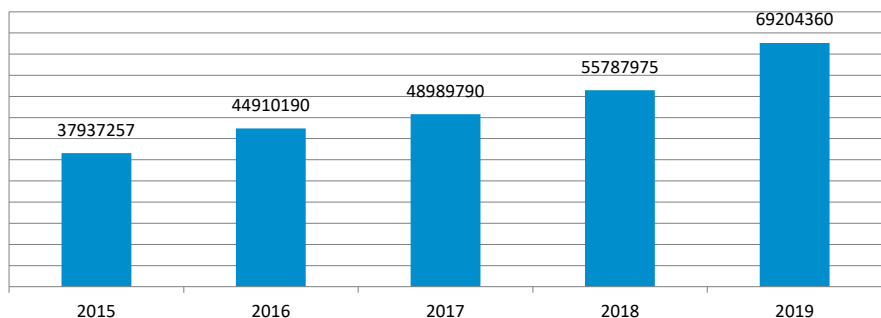
	2015	2016	2017	2018	2019	
тұру және тамақтану бойынша қызметтер	145 049	151 319	154 430	324 924	398 753	услуги по проживанию и питанию
ақпарат және байланыс	1 691 940	1 833 681	1 751 044	1 892 132	1 916 973	информация и связь
қаржы және сақтандыру қызметі	561 278	627 484	617 774	637 783	632 871	финансовая и страховая деятельность
жылжымайтын мүлікпен жасалатын операциялар	304 383	441 894	413 210	402 426	491 832	операции с недвижимым имуществом
кәсіби, ғылыми және техникалық қызмет	844 880	753 057	903 093	752 962	903 706	профессиональная, научная и техническая деятельность
әкімшілік және қосалқы қызмет көрсету саласындағы қызмет	305 988	316 659	405 707	367 441	425 450	деятельность в области административного и вспомогательного обслуживания
мемлекеттік басқару және қорғаныс; міндетті әлеуметтік қамтамасыз ету	1 229 237	1 702 482	1 901 678	2 595 956	2 495 479	государственное управление и оборона; обязательное социальное обеспечение
білім беру	1 133 035	1 264 825	1 445 853	1 644 247	1 807 818	образование
денсаулық сақтау және әлеуметтік қызметтер	1 601 879	1 324 254	1 415 282	1 570 703	1 725 915	здравоохранение и социальные услуги
өнер, ойын-сауық және демалыс	238 590	281 665	326 065	360 758	322 655	искусство, развлечения и отдых
өзге де қызметтер						предоставление
түрлерін ұсыну	40 856	34 729	58 050	69 066	61 418	прочих видов услуг

Ірі және орта кәсіпорындардың бастапқы құны бойынша негізгі құрал-жабдықтардың нақты бары

Наличие основных средств по первоначальной стоимости крупных и средних предприятий

млн. теңге

млн. тенге



**5.2 Ірі және орта кәсіпорындардың баланстық (тозуды шегергендегі) құны
бойынша негізгі құрал-жабдықтардың нақты бары**
**Наличие основных средств по балансовой (за вычетом износа) стоимости крупных
и средних предприятий**

млн. теңге

млн. тенге

	2015	2016	2017	2018	2019	
Негізгі құрал- жабдықтардың барлығы	20 332 410	25 522 456	27 764 403	30 462 282	33 092 967	Все основные средства
оның ішінде:						в том числе:
ауыл шаруашылығы, орман және балық шаруашылығы	380 677	440 073	506 132	614 011	661 387	сельское хозяйство, лесное и рыбное хозяйство
өсімдік және мал шаруашылығы, аңшылық және осы салаларда қызметтер ұсыну	379 718	438 775	505 033	612 784	659 965	растениеводство и животноводство, охота и предоставление услуг в этих областях
орман шаруашылығы және ағаш дайындау	792	735	753	673	979	лесоводство и лесозаготовки
балық шаруашылығы және аквадақыл	168	563	347	555	443	рыболовство и аквакультура
кен өндіру өнеркәсібі және карьерлерді қазу	4 227 555	4 702 606	5 268 125	5 918 501	5 862 609	горнодобывающая промышленность и разработка карьеров
өңдеу өнеркәсібі	2 401 906	3 229 597	3 723 117	4 351 168	5 023 674	обрабатывающая промышленность
электрмен жабдықтау, газ, бу беру және ауа баптау	2 364 652	2 594 113	2 616 473	2 764 993	2 938 361	электроснабжение, подача газа, пара и воздушное кондиционирование
сүмен жабдықтау; кәріз жүйесі, қалдықтардың жиналуын және таратылуын бақылау	444 028	475 162	462 171	689 909	699 170	водоснабжение; канализационная система, контроль над сбором и распределением отходов
құрылыс	438 201	408 826	417 596	432 887	515 455	строительство
көтерме және бөлшек сауда; автомобильдерді және мотоциклдерді жөндеу	291 836	2 886 283	3 167 441	3 046 048	3 320 945	оптовая и розничная торговля; ремонт автомобилей и мотоциклов
көлік және қоймалау	4 875 543	5 556 732	6 098 347	6 751 424	7 620 312	транспорт и складирование
тұру және тамақтану бойынша қызметтер	99 914	97 458	90 663	236 482	302 258	услуги по проживанию и питанию
ақпарат және байланыс	789 913	816 316	719 575	745 474	735 829	информация и связь

Жалғасы

Продолжение

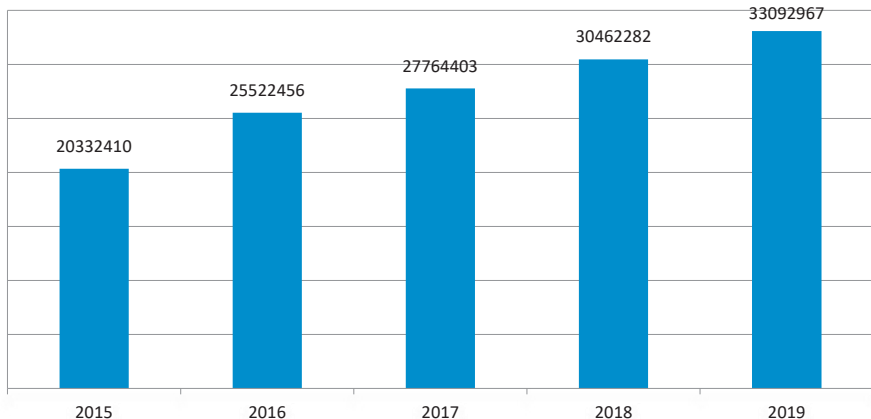
	2015	2016	2017	2018	2019	
қаржы және сақтандыру қызметі	356 286	430 846	452 319	465 582	445 259	финансовая и страховая деятельность
жылжымайтын мүлікпен жасалатын операциялар	218 509	319 126	257 457	259 040	361 489	операции с недвижимым имуществом
кәсіби, ғылыми және техникалық қызмет	566 073	432 540	506 190	360 076	473 754	профессиональная, научная и техническая деятельность
әкімшілік және қосалқы қызмет көрсету саласындағы қызмет	218 168	230 448	322 416	271 105	290 608	деятельность в области административного и вспомогательного обслуживания
мемлекеттік басқару және қорғаныс; міндетті әлеуметтік қамтамасыз ету	728 205	1 063 736	1 135 446	1 405 246	1 585 043	государственное управление и оборона; обязательное социальное обеспечение
білім беру	716 007	792 621	864 829	957 823	1 017 052	образование
денсаулық сақтау және әлеуметтік қызметтер	1 025 547	826 889	890 236	906 776	998 586	здравоохранение и социальные услуги
өнер, ойын-сауық және демалыс	170 778	206 680	236 513	249 021	218 929	искусство, развлечения и отдых
өзге де қызметтер түрлерін ұсыну	18 612	12 400	29 356	36 717	22 246	предоставление прочих видов услуг

Ірі және орта кәсіпорындардың баланстық (тозуды шегергендегі) құны бойынша негізгі құрал-жабдықтардың нақты бары

Наличие основных средств по балансовой (за вычетом износа) стоимости крупных и средних предприятий

млн. теңге

млн. тенге



5.3 Ірі және орта кәсіпорындардың негізгі құрал-жабдықтарының тозу дәрежесі Степень износа основных средств крупных и средних предприятий

пайызбен	в процентах					
	2015	2016	2017	2018	2019	
Негізгі құрал-жабдықтардың барлығы	46,4	43,2	43,3	45,4	52,2	Все основные средства
оның ішінде:						в том числе:
ауыл шаруашылығы, орман және балық шаруашылығы	43,9	42,9	41,5	39,3	37,3	сельское хозяйство, лесное и рыбное хозяйство
өсімдік және мал шаруашылығы, аңшылық және осы салаларда қызметтер ұсыну	43,8	42,8	41,3	39,2	37,2	растениеводство и животноводство, охота и предоставление услуг в этих областях
орман шаруашылығы және ағаш дайындау	67,4	71,6	73,1	76,3	67,7	лесоводство и лесозаготовки
балық шаруашылығы және аквадақыл	50,8	39,0	63,7	42,7	59,4	рыболовство и аквакультура
кен өндіру өнеркәсібі және карьерлерді қазу	67,9	67,6	66,9	68,4	70,7	горнодобывающая промышленность и разработка карьеров
өңдеу өнеркәсібі	42,2	39,3	37,6	37,0	37,4	обрабатывающая промышленность
электрмен жабдықтау, газ, бу беру және ауа баптау	31,9	31,0	32,8	36,2	78,1	электроснабжение, подача газа, пара и воздушное кондиционирование
сүмен жабдықтау; кәріз жүйесі, қалдықтардың жиналуын және таратылуын бақылау	22,5	28,6	31,0	20,8	24,1	водоснабжение; канализационная система, контроль над сбором и распределением отходов
құрылыс	49,8	46,7	52,0	54,6	52,0	строительство
көтерме және бөлшек сауда; автомобильдерді және мотоциклдерді жөндеу	38,7	9,0	9,6	10,6	10,3	оптовая и розничная торговля; ремонт автомобилей и мотоциклов
көлік және қоймалау	24,3	22,8	23,0	24,7	22,7	транспорт и складирование
тұру және тамақтану бойынша қызметтер	31,1	35,6	41,3	27,2	24,2	услуги по проживанию и питанию
ақпарат және байланыс	53,3	55,5	58,9	60,6	61,6	информация и связь
қаржы және сақтандыру қызметі	36,5	31,3	26,8	27,0	29,6	финансовая и страховая деятельность
жылжымайтын мүлікпен жасалатын операциялар	28,2	27,8	37,7	35,6	26,5	операции с недвижимым имуществом
кәсіби, ғылыми және техникалық қызмет	33,0	42,6	43,9	52,2	47,6	профессиональная, научная и техническая деятельность
әкімшілік және қосалқы қызмет көрсету						деятельность в области административного и вспомогательного
саласындағы қызмет	28,7	27,2	20,5	26,2	31,7	обслуживания
мемлекеттік басқару және қорғаныс; міндетті әлеуметтік қамтамасыз ету	40,8	37,5	40,3	45,9	36,5	государственное управление и оборона; обязательное социальное обеспечение

Жалғасы

Продолжение

	2015	2016	2017	2018	2019	
білім беру	36,8	37,3	40,2	41,7	43,7	образование
денсаулық сақтау және әлеуметтік қызметтер	36	37,6	37,1	42,3	42,1	здравоохранение и социальные услуги
өнер, ойын-сауық және демалыс	28,4	26,6	27,5	31,0	32,1	искусство, развлечения и отдых
өзге де қызметтер түлерін ұсыну	54,4	64,3	49,4	46,8	63,8	предоставление прочих видов услуг

5.4 Ірі және орта кәсіпорындардың негізгі құрал-жабдықтарының жаңарту коэффициенті

Коэффициент обновления основных средств крупных и средних предприятий

пайызбен

в процентах

	2015	2016	2017	2018	2019	
Негізгі құрал-жабдықтардың барлығы	11,7	9,0	9,0	8,3	6,8	Все основные средства в том числе:
оның ішінде:						сельское хозяйство, лесное и рыбное хозяйство
ауыл шаруашылығы, орман және балық шаруашылығы	6,5	10,8	7,8	12,1	9,9	растениеводство и животноводство, охота и предоставление услуг в этих областях
өсімдік және мал шаруашылығы, аңшылық және осы салаларда қызметтер ұсыну	6,5	10,8	7,9	12,1	9,9	лесоводство и лесозаготовки
орман шаруашылығы және ағаш дайындау	2,0	6,3	1,1	1,2	0,4	рыболовство и аквакультура
балық шаруашылығы және аквадақыл	3,7	1,7	4,4	4,9	3,1	горнодобывающая промышленность и разработка карьеров
кен өндіру өнеркәсібі және карьерлерді қазу	10,4	8,2	9,2	9,2	8,8	обрабатывающая промышленность
өңдеу өнеркәсібі	12,7	15,1	12,0	6,6	13,4	электроснабжение, подача газа, пара и воздушное кондиционирование
электрмен жабдықтау, газ, бу беру және ауа баптау	4,4	6,7	5,7	6,1	1,4	водоснабжение; канализационная система, контроль над сбором и распределением отходов
сүмен жабдықтау; кәріз жүйесі, қалдықтардың жиналуын және таратылуын бақылау	7,3	3,8	7,4	7,9	9,3	строительство
құрылыс	10,0	11,0	14,8	13,3	13,6	оптовая и розничная торговля; ремонт автомобилей
көтерме және бөлшек сауда; автомобильдерді және мотоциклдерді жөндеу	14,7	1,6	1,5	2,6	2,1	и мотоциклов
көлік және қоймалау	18,3	10,3	9,9	8,9	4,4	транспорт и складирование
тұру және тамақтану бойынша қызметтер	5,0	8,1	7,4	29,5	10,2	услуги по проживанию и питанию
ақпарат және байланыс	12,9	13,8	7,5	7,6	5,9	информация и связь
қаржы және сақтандыру қызметі	7,7	10,6	14,7	9,6	13,9	финансовая и страховая деятельность
жылжымайтын мүлікпен жасалатын операциялар	8,0	5,1	24,4	9,9	11,0	операции с недвижимым имуществом

	2015	2016	2017	2018	2019	
кәсіби, ғылыми және техникалық қызмет	26,0	5,5	7,0	4,9	8,7	профессиональная, научная и техническая деятельность
әкімшілік және қосалқы қызмет көрсету саласындағы қызмет	4,4	11,9	26,2	17,6	6,6	деятельность в области административного и вспомогательного обслуживания
мемлекеттік басқару және қорғаныс; міндетті әлеуметтік қамтамасыз ету	17,1	8,0	10,6	9,2	6,5	государственное управление и оборона; обязательное социальное обеспечение
білім беру	8,0	7,3	6,9	7,4	5,5	образование
денсаулық сақтау және әлеуметтік қызметтер	7,4	10,7	6,9	7,5	7,5	здравоохранение и социальные услуги
өнер, ойын-сауық және демалыс	5,4	6,6	9,7	5,8	9,7	искусство, развлечения и отдых
өзге де қызметтер түрлерін ұсыну	3,0	3,6	15,5	12,5	20,3	предоставление прочих видов услуг

5.5 Ірі және орта кәсіпорындардың негізгі құрал-жабдықтарының жою коэффициенті

Коэффициент ликвидации основных средств крупных и средних предприятий

пайызбен

в процентах

	2015	2016	2017	2018	2019	
Негізгі құрал-жабдықтардың барлығы	1,2	1,7	1,7	1,2	1,2	Все основные средства
оның ішінде:						в том числе:
ауыл шаруашылығы, орман және балық шаруашылығы	1,0	1,1	1,3	1,6	2,0	сельское хозяйство, лесное и рыбное хозяйство
өсімдік және мал шаруашылығы, аңшылық және осы салаларда қызметтер ұсыну	1,0	1,1	1,3	1,6	2,0	растениеводство и животноводство, охота и предоставление услуг в этих областях
орман шаруашылығы және ағаш дайындау	0,3	0,2	1,3	1,8	1,2	лесоводство и лесозаготовки
балық шаруашылығы және аквадақыл	0,7	2,3	0,8	6,4	-	рыболовство и аквакультура
кен өндіру өнеркәсібі және карьерлерді қазу	0,8	0,8	0,7	0,7	0,7	горнодобывающая промышленность и разработка карьеров
өңдеу өнеркәсібі	1,4	1,1	1,3	1,3	0,8	обрабатывающая промышленность
электрмен жабдықтау, газ, бу беру және ауа баптау	0,8	0,7	1,0	0,7	1,3	электроснабжение, подача газа, пара и воздушное кондиционирование
сүмен жабдықтау; кәріз жүйесі, қалдықтардың жиналуын және таратылуын бақылау	0,2	0,7	0,3	0,1	0,1	водоснабжение; канализационная система, контроль над сбором и распределением отходов
құрылыс	2,4	3,1	3,4	4,3	1,6	строительство

Жалғасы

Продолжение

	2015	2016	2017	2018	2019	
көтерме және бөлшек сауда; автомобильдерді және мотоциклдерді жөндеу	3,1	2,8	0,5	0,5	0,6	оптовая и розничная торговля; ремонт автомобилей и мотоциклов
көлік және қоймалау	0,6	3,5	4,0	0,6	0,7	транспорт и складирование
тұру және тамақтану бойынша қызметтер	0,6	1,3	1,3	2,4	0,8	услуги по проживанию и питанию
ақпарат және байланыс	6,4	5,0	3,1	2,6	2,1	информация и связь
қаржы және сақтандыру қызметі	2,3	3,0	4,0	4,7	3,1	финансовая и страховая деятельность
жылжымайтын мүлікпен жасалатын операциялар	0,2	2,8	1,3	2,8	4,7	операции с недвижимым имуществом
кәсіби, ғылыми және техникалық қызмет	0,2	0,9	1,0	1,4	4,5	профессиональная, научная и техническая деятельность
әкімшілік және қосалқы қызмет көрсету саласындағы қызмет	1,5	2,8	4,6	15,3	0,9	деятельность в области административного и вспомогательного обслуживания
мемлекеттік басқару және қорғаныс; міндетті әлеуметтік қамтамасыз ету	3,7	2,3	3,0	2,9	3,2	государственное управление и оборона; обязательное социальное обеспечение
білім беру	1,0	1,5	1,5	1,5	1,6	образование
денсаулық сақтау және әлеуметтік қызметтер	1,7	1,3	1,5	1,3	1,5	здравоохранение и социальные услуги
өнер, ойын-сауық және демалыс	1,1	1,1	0,7	0,4	6,3	искусство, развлечения и отдых
өзге де қызметтер түрлерін ұсыну	2,1	1,4	2,2	1,3	2,8	предоставление прочих видов услуг

5.6 Негізгі қызмет түрлері бойынша ірі және орта кәсіпорындардың негізгі құрал-жабдықтары

Основные средства крупных и средних предприятий по основному виду деятельности

млн. теңге

млн. тенге

	2015	2016	2017	2018	2019	
Негізгі құрал- жабдықтардың барлығы	37 373 626	44 376 385	48 402 245	55 202 475	68 503 814	Все основные средства
оның ішінде:						в том числе:
ауыл шаруашылығы, орман және балық шаруашылығы	676 994	768 772	861 679	1 009 649	1 049 574	сельское хозяйство, лесное и рыбное хозяйство
өсімдік және мал шаруашылығы, аңшылық және осы салаларда қызметтер ұсыну	674 225	765 272	857 933	1 005 859	1 045 461	растениеводство и животноводство, охота и предоставление услуг в этих областях

	2015	2016	2017	2018	2019	
орман шаруашылығы және ағаш дайындау	2 429	2 578	2 792	2 822	3 020	лесоводство и лесозаготовки
балық шаруашылығы және аквадақыл	340	922	955	968	1 092	рыболовство и аквакультура
кен өндіру өнеркәсібі және карьерлерді қазу	12 875 959	14 290 006	15 684 774	18 461 807	19 657 119	горнодобывающая промышленность и разработка карьеров
өңдеу өнеркәсібі электрмен жабдықтау, газ, бу беру және ауа баптау	4 112 466	5 279 251	5 915 713	6 852 218	7 999 024	обрабатывающая промышленность
	3 469 648	3 756 648	3 868 610	4 312 197	13 377 464	электроснабжение, подача газа, пара и воздушное кондиционирование водоснабжение; канализационная система, контроль над сбором и распределением отходов
сүмен жабдықтау; кәріз жүйесі, қалдықтардың жиналуын және таратылуын бақылау құрылыс	569 711	662 155	665 978	866 499	916 756	строительство
	867 712	757 017	859 266	944 842	1 063 273	
көтерме және бөлшек сауда; автомобильдерді және мотоциклдерді жөндеу	462 671	3 159 184	3 488 328	3 397 466	3 692 781	оптовая и розничная торговля; ремонт автомобилей и мотоциклов
көлік және қоймалау	6 428 750	7 182 622	7 899 660	8 943 766	9 840 663	транспорт и складирование
тұру және тамақтану бойынша қызметтер	129 338	136 376	127 385	298 139	372 473	услуги по проживанию и питанию
ақпарат және байланыс	1 691 916	1 833 310	1 750 679	1 891 758	1 915 899	информация и связь
қаржы және сақтандыру қызметі	561 278	627 484	617 774	637 783	632 871	финансовая и страховая деятельность
жылжымайтын мүлікпен жасалатын операциялар	268 960	410 860	378 154	369 386	446 371	операции с недвижимым имуществом
кәсіби, ғылыми және техникалық қызмет	844 293	751 859	902 813	752 061	902 944	профессиональная, научная и техническая деятельность
әкімшілік және қосалқы қызмет көрсету саласындағы қызмет	193 707	176 764	255 546	250 500	254 448	деятельность в области административного и вспомогательного обслуживания

Жалғасы

Продолжение

	2015	2016	2017	2018	2019	
мемлекеттік басқару және қорғаныс; міндетті әлеуметтік қамтамасыз ету	1 229 095	1 702 338	1 901 519	2 595 956	2 495 479	государственное управление и оборона; обязательное социальное обеспечение
білім беру	1 132 762	1 263 852	1 444 329	1 642 224	1 805 607	образование
денсаулық сақтау және әлеуметтік қызметтер	1 587 722	1 311 616	1 404 963	1 559 666	1 709 339	здравоохранение и социальные услуги
өнер, ойын-сауық және демалыс	233 498	273 566	318 861	349 504	312 432	искусство, развлечения и отдых
өзге де қызметтер						предоставление
түрлерін ұсыну	37 146	32 704	56 213	67 051	59 296	прочих видов услуг

Үйлер Здания

млн. теңге

млн. тенге

	2015	2016	2017	2018	2019	
Негізгі құрал-жабдықтардың барлығы	5 575 075	6 496 315	6 848 604	7 953 792	8 581 944	Все основные средства
оның ішінде:						в том числе:
ауыл шаруашылығы, орман және балық шаруашылығы	114 275	130 175	154 068	198 331	197 487	сельское хозяйство, лесное и рыбное хозяйство
өсімдік және мал шаруашылығы, аңшылық және осы салаларда қызметтер ұсыну	113 830	129 453	153 363	197 542	196 446	растениеводство и животноводство, охота и предоставление услуг в этих областях
орман шаруашылығы және ағаш дайындау	351	485	475	551	801	лесоводство и лесозаготовки
балық шаруашылығы және аквадақыл	94	236	230	238	240	рыболовство и аквакультура
кен өндіру өнеркәсібі және карьерлерді қазу	735 436	909 829	1 014 010	1 309 841	1 304 949	горнодобывающая промышленность и разработка карьеров
өңдеу өнеркәсібі	850 343	1 031 443	1 106 553	1 201 011	1 484 034	обрабатывающая промышленность
электрмен жабдықтау, газ, бу беру және ауа баптау	270 323	282 587	288 057	296 630	342 207	электроснабжение, подача газа, пара и воздушное кондиционирование
сүмен жабдықтау; кәріз жүйесі, қалдықтардың жиналуын және таратылуын бақылау құрылыс	93 595 130 874	120 233 133 203	65 520 153 392	82 834 165 661	94 509 179 007	водоснабжение; канализационная система, контроль над сбором и распределением отходов
						строительство

	2015	2016	2017	2018	2019	
көтерме және бөлшек сауда; автомобильдерді және мотоциклдерді жөндеу	140 469	413 843	366 359	420 672	452 665	оптовая и розничная торговля; ремонт автомобилей и мотоциклов
көлік және қоймалау	335 067	482 247	471 072	537 997	570 325	транспорт
тұру және тамақтану бойынша қызметтер	90 978	90 627	80 205	195 269	241 608	и складирование
ақпарат және байланыс	83 270	89 039	82 405	93 748	100 070	услуги по проживанию и питанию
қаржы және сақтандыру қызметі	348 912	387 100	369 040	378 646	340 055	информация и связь
жылжымайтын мүлікпен жасалатын операциялар	171 858	259 791	228 766	261 211	325 536	финансовая и страховая деятельность
кәсіби, ғылыми және техникалық қызмет	119 593	98 077	132 135	119 785	145 530	операции с недвижимым имуществом
әкімшілік және қосалқы қызмет көрсету саласындағы қызмет	67 692	66 006	48 245	44 993	46 316	профессиональная, научная и техническая деятельность
мемлекеттік басқару және қорғаныс; міндетті әлеуметтік қамтамасыз ету	278 848	351 853	423 391	588 821	607 334	деятельность в области административного и вспомогательного обслуживания
білім беру	762 392	848 100	983 661	1 121 099	1 220 915	государственное управление и оборона; обязательное социальное обеспечение
денсаулық сақтау және әлеуметтік қызметтер	826 289	648 247	689 067	732 708	769 714	образование
өнер, ойын-сауық және демалыс	146 495	148 447	175 342	188 105	150 690	здравоохранение и социальные услуги
өзге де қызметтер түрлерін ұсыну	8 366	5 468	17 314	16 431	8 995	искусство, развлечения и отдых
						предоставление прочих видов услуг

Фимараттар Сооружения

млн. теңге

млн. тенге

	2015	2016	2017	2018	2019	
Негізгі құрал-жабдықтардың барлығы	13 623 932	15 418 458	16 803 658	18 847 372	20 951 042	Все основные средства
оның ішінде:						в том числе:
ауыл шаруашылығы, орман және балық шаруашылығы	151 182	164 416	169 077	244 630	259 179	сельское хозяйство, лесное и рыбное хозяйство

Жалғасы

Продолжение

	2015	2016	2017	2018	2019	
өсімдік және мал шаруашылығы, аңшылық және осы салаларда қызметтер ұсыну	151 163	164 395	169 051	244 602	259 151	растениеводство и животноводство, охота и предоставление услуг в этих областях
орман шаруашылығы және ағаш дайындау	4	4	4	4	4	лесоводство и лесозаготовки
балық шаруашылығы және аквадақыл	15	16	22	23	23	рыболовство и аквакультура
кен өндіру өнеркәсібі және карьерлерді қазу	5 819 730	6 493 306	7 086 790	8 148 811	9 097 474	горнодобывающая промышленность и разработка карьеров
өңдеу өнеркәсібі	630 722	826 230	1 001 220	1 057 347	1 138 098	обрабатывающая промышленность
электрмен жабдықтау, газ, бу беру және ауа баптау	1 550 724	1 868 699	1 879 866	2 275 484	2 903 080	электроснабжение, подача газа, пара и воздушное кондиционирование
сүмен жабдықтау; кәріз жүйесі, қалдықтардың жиналуын және таратылуын бақылау	410 163	441 182	503 850	648 742	649 284	водоснабжение; канализационная система, контроль над сбором и распределением отходов
құрылыс	153 996	35 283	55 814	66 683	81 741	строительство
көтерме және бөлшек сауда; автомобильдерді және мотоциклдерді жөндеу	85 369	107 108	73 575	64 385	71 965	оптовая и розничная торговля; ремонт автомобилей и мотоциклов
көлік және қоймалау	4 103 419	4 617 486	5 001 106	5 325 320	5 676 773	транспорт и складирование
тұру және тамақтану бойынша қызметтер	4 377	4 330	2 204	12 482	20 442	услуги по проживанию и питанию
ақпарат және байланыс	299 399	269 597	273 487	294 279	285 596	информация и связь
қаржы және сақтандыру қызметі	4 947	2 381	1 143	779	843	финансовая и страховая деятельность
жылжымайтын мүлікпен жасалатын операциялар	28 742	47 222	47 071	16 361	15 250	операции с недвижимым имуществом
кәсібі, ғылыми және техникалық қызмет	252 871	207 731	293 718	150 903	186 801	профессиональная, научная и техническая деятельность
әкімшілік және қосалқы қызмет көрсету саласындағы қызмет	12 669	14 823	20 359	23 622	14 755	деятельность в области административного и вспомогательного обслуживания

Жалғасы

Продолжение

	2015	2016	2017	2018	2019	
мемлекеттік басқару және қорғаныс; міндетті әлеуметтік қамтамасыз ету	63 667	239 671	309 419	431 850	438 618	государственное управление и оборона; обязательное социальное обеспечение
білім беру	24 443	29 289	25 838	28 664	33 219	образование
денсаулық сақтау және әлеуметтік қызметтер	13 058	15 038	14 326	16 075	18 882	здравоохранение и социальные услуги
өнер, ойын-сауық және демалыс	14 440	34 648	44 113	39 786	57 627	искусство, развлечения и отдых
өзге де қызметтер түрлерін ұсыну	14	18	682	1 169	1 416	предоставление прочих видов услуг

Машиналар мен жабдықтар Машины и оборудование

млн. теңге

млн. тенге

	2015	2016	2017	2018	2019	
Негізгі құрал-жабдықтардың барлығы	16 081 390	20 092 892	22 108 525	25 434 005	29 574 602	Все основные средства в том числе:
оның ішінде:						
ауыл шаруашылығы, орман және балық шаруашылығы	358 825	415 572	474 238	492 151	506 964	сельское хозяйство, лесное и рыбное хозяйство
өсімдік және мал шаруашылығы, аңшылық және осы салаларда қызметтер ұсыну	356 865	413 183	471 588	489 555	504 335	растениеводство и животноводство, охота и предоставление услуг в этих областях
орман шаруашылығы және ағаш дайындау	1 752	1 762	1 978	1 938	1 893	лесоводство и лесозаготовки
балық шаруашылығы және аквадақыл	208	627	673	658	736	рыболовство и аквакультура
кен өндіру өнеркәсібі және карьерлерді қазу	6 012 688	6 430 333	6 999 029	8 356 705	8 618 861	горнодобывающая промышленность и разработка карьеров
өңдеу өнеркәсібі	2 325 827	2 891 496	3 181 597	3 975 011	4 636 316	обрабатывающая промышленность
электрмен жабдықтау, газ, бу беру және ауа баптау	1 614 792	1 531 919	1 577 333	1 633 663	3 851 301	электроснабжение, подача газа, пара и воздушное кондиционирование

Жалғасы

Продолжение

	2015	2016	2017	2018	2019	
сүмен жабдықтау; кәріз жүйесі, қалдықтардың жиналуын және таратылуын бақылау	61 301	94 943	89 807	125 328	158 428	водоснабжение; канализационная система, контроль над сбором и распределением отходов
құрылыс	512 592	523 833	583 398	631 059	716 294	строительство
көтерме және бөлшек сауда; автомобильдерді және мотоциклдерді жөндеу	158 960	2 559 846	2 973 401	2 830 728	3 036 520	оптовая и розничная торговля; ремонт автомобилей и мотоциклов
көлік және қоймалау тұру және тамақтану бойынша қызметтер	1 821 007	1 903 684	2 273 065	2 886 338	3 422 439	транспорт и складирование
ақпарат және байланыс	15 991	19 989	21 190	46 635	59 511	услуги по проживанию и питанию
	1 148 665	1 438 362	1 359 444	1 452 589	1 394 262	информация и связь
қаржы және сақтандыру қызметі	129 619	149 225	156 375	175 482	201 118	финансовая и страховая деятельность
жылжымайтын мүлікпен жасалатын операциялар	44 181	66 923	69 798	62 310	77 401	операции с недвижимым имуществом
кәсіби, ғылыми және техникалық қызмет	376 701	379 029	396 745	397 028	449 570	профессиональная, научная и техническая деятельность
әкімшілік және қосалқы қызмет көрсету саласындағы қызмет	97 562	65 275	119 040	119 262	135 439	деятельность в области административного и вспомогательного обслуживания
мемлекеттік басқару және қорғаныс; міндетті әлеуметтік қамтамасыз ету	609 288	780 909	901 219	1 158 681	1 120 814	государственное управление и оборона; обязательное социальное
білім беру	197 334	222 569	245 313	266 845	299 659	обеспечение
денсаулық сақтау және әлеуметтік қызметтер	545 705	559 304	619 038	727 409	802 268	здравоохранение и социальные услуги
өнер, ойын-сауық және демалыс	23 992	34 001	36 075	53 202	40 786	искусство, развлечения и отдых
өзге де қызметтер түрлерін ұсыну	26 360	25 680	32 421	43 578	46 650	предоставление прочих видов услуг

Көлік құралдары Транспортные средства

млн. теңге

млн. тенге

	2015	2016	2017	2018	2019	
Негізгі құрал-жабдықтардың барлығы	2 754 342	3 111 709	3 308 994	4 121 747	4 792 443	Все основные средства в том числе:
оның ішінде:						сельское хозяйство, лесное и рыбное хозяйство
ауыл шаруашылығы, орман және балық шаруашылығы	51 475	59 974	68 150	70 548	78 503	растениеводство и животноводство, охота и предоставление услуг в этих областях
өсімдік және мал шаруашылығы, аңшылық және осы салаларда қызметтер ұсыну	50 669	58 878	66 788	69 267	77 228	лесоводство и лесозаготовки
орман шаруашылығы және ағаш дайындау	730	695	926	858	852	рыболовство и аквакультура
балық шаруашылығы және аквадақыл	76	401	437	423	424	горнодобывающая промышленность и разработка карьеров
кен өндіру өнеркәсібі және карьерлерді қазу	358 734	385 619	418 852	506 699	532 061	обрабатывающая промышленность
өңдеу өнеркәсібі	215 504	463 069	364 971	462 439	495 521	электроснабжение, подача газа, пара и воздушное
электрмен жабдықтау, газ, бу беру және ауа баптау	56 490	61 046	62 130	80 411	98 433	кондиционирование водоснабжение; канализационная система, контроль над сбором и распределением отходов
сүмен жабдықтау; кәріз жүйесі, қалдықтардың жиналуын және таратылуын бақылау	20 846	27 833	31 352	35 731	48 590	строительство
құрылыс	216 814	218 779	245 540	276 343	319 858	оптовая и розничная торговля; ремонт автомобилей и мотоциклов
көтерме және бөлшек сауда; автомобильдерді және мотоциклдерді жөндеу	65 540	104 087	105 902	117 886	142 786	транспорт и складирование
көлік және қоймалау тұру және тамақтану бойынша қызметтер	2 714	3 771	4 577	17 080	20 722	услуги по проживанию и питанию
ақпарат және байланыс	62 322	61 315	54 090	55 466	55 530	информация и связь
қаржы және сақтандыру қызметі	11 346	11 605	11 052	11 556	11 495	финансовая и страховая деятельность
жылжымайтын мүлікпен жасалатын операциялар	9 059	12 686	9 563	8 181	15 757	операции с недвижимым имуществом

Жалғасы

Продолжение

	2015	2016	2017	2018	2019	
кәсіби, ғылыми және техникалық қызмет	63 535	61 740	59 059	65 833	90 241	профессиональная, научная и техническая деятельность
әкімшілік және қосалқы қызмет көрсету саласындағы қызмет	75 721	44 206	56 629	58 286	73 694	деятельность в области административного и вспомогательного обслуживания государственного управления и оборона; обязательное социальное обеспечение
мемлекеттік басқару және қорғаныс; міндетті әлеуметтік қамтамасыз ету білім беру	210 684	312 419	359 122	506 648	480 035	здравоохранение и социальные услуги
денсаулық сақтау және әлеуметтік қызметтер	13 660	16 110	17 890	23 007	24 665	искусство, развлечения и отдых
өнер, ойын-сауық және демалыс өзге де қызметтер	109 895	58 591	70 868	76 269	102 002	предоставление прочих видов услуг
түрлерін ұсыну	1 277	598	1 953	1 702	11 173	

5.7 Ірі және орта кәсіпорындардың негізгі қызмет түрлеріндегі негізгі құрал-жабдықтарының құрылымы

Структура основных средств крупных и средних предприятий по основному виду деятельности

Үйлер
Здания

пайызбен

в процентах

	2015	2016	2017	2018	2019	
Негізгі құрал-жабдықтардың барлығы	14,9	14,6	14,1	14,4	12,5	Все основные средства
оның ішінде:						в том числе:
ауыл шаруашылығы, орман және балық шаруашылығы өсімдік және мал шаруашылығы, аңшылық және осы салаларда қызметтер ұсыну	16,9	16,9	17,9	19,6	18,8	сельское хозяйство, лесное и рыбное хозяйство
орман шаруашылығы және ағаш дайындау	16,9	16,9	17,9	19,6	18,8	растениеводство и животноводство, охота и предоставление услуг в этих областях
балық шаруашылығы және аквадақыл	14,5	18,8	17,0	19,5	26,5	лесоводство и лесозаготовки
кен өндіру өнеркәсібі және карьерлерді қазу	27,5	25,6	24,1	24,6	22,0	рыболовство и аквакультура
өңдеу өнеркәсібі	5,7	6,4	6,5	7,1	6,6	горнодобывающая промышленность и разработка карьеров
	20,7	19,5	18,7	17,5	18,6	обрабатывающая промышленность

	2015	2016	2017	2018	2019	
электрмен жабдықтау, газ, бу беру және ауа баптау	7,8	7,5	7,4	6,9	2,6	электроснабжение, подача газа, пара и воздушное кондиционирование
сүмен жабдықтау; кәріз жүйесі, қалдықтардың жиналуын және таратылуын бақылау	16,4	18,2	9,8	9,6	10,3	водоснабжение; канализационная система, контроль над сбором и распределением отходов
құрылыс	15,1	17,6	17,9	17,5	16,8	строительство
көтерме және бөлшек сауда; автомобильдерді және мотоциклдерді жөндеу	30,4	13,1	10,5	12,4	12,3	оптовая и розничная торговля; ремонт автомобилей и мотоциклов
көлік және қоймалау	5,2	6,7	6,0	6,0	5,8	транспорт и складирование
тұру және тамақтану бойынша қызметтер	70,3	66,5	63,0	65,5	64,9	услуги по проживанию и питанию
ақпарат және байланыс	4,9	4,9	4,7	5,0	5,2	информация и связь
қаржы және сақтандыру қызметі	62,2	61,7	59,7	59,4	53,7	финансовая и страховая деятельность
жылжымайтын мүлікпен жасалатын операциялар	63,9	63,2	60,5	70,7	72,9	операции с недвижимым имуществом
кәсіби, ғылыми және техникалық қызмет	14,2	13,0	14,6	15,9	16,1	профессиональная, научная и техническая деятельность
әкімшілік және қосалқы қызмет көрсету саласындағы қызмет	34,9	37,3	18,9	18,0	18,2	деятельность в области административного и вспомогательного обслуживания
мемлекеттік басқару және қорғаныс; міндетті әлеуметтік қамтамасыз ету	22,7	20,7	22,3	22,7	24,3	государственное управление и оборона; обязательное социальное обеспечение
білім беру	67,3	67,1	68,1	68,3	67,6	образование
денсаулық сақтау және әлеуметтік қызметтер	52,0	49,4	49,0	47,0	45,0	здравоохранение и социальные услуги
өнер, ойын-сауық және демалыс	62,7	54,3	55,0	53,8	48,2	искусство, развлечения и отдых
өзге де қызметтер түрлерін ұсыну	22,5	16,7	30,8	24,5	15,2	предоставление прочих видов услуг

**Ғимараттар
Сооружения**

пайызбен

в процентах

	2015	2016	2017	2018	2019	
Негізгі құрал-жабдықтардың барлығы	36,5	34,7	34,7	34,1	30,6	Все основные средства
оның ішінде:						в том числе:
ауыл шаруашылығы, орман және балық шаруашылығы	22,3	21,4	19,6	24,2	24,7	сельское хозяйство, лесное и рыбное хозяйство
өсімдік және мал шаруашылығы, аңшылық және осы салаларда қызметтер ұсыну	22,4	21,5	19,7	24,3	24,8	растениеводство и животноводство, охота и предоставление услуг в этих областях
орман шаруашылығы және ағаш дайындау	0,2	0,2	0,2	0,2	0,1	лесоводство и лесозаготовки

Жалғасы

Продолжение

	2015	2016	2017	2018	2019	
балық шаруашылығы және аквадақыл	4,5	1,7	2,3	2,4	2,1	рыболовство и аквакультура
кен өндіру өнеркәсібі және карьерлерді қазу	45,2	45,4	45,2	44,1	46,3	горнодобывающая промышленность и разработка карьеров
өңдеу өнеркәсібі	15,3	15,7	16,9	15,4	14,2	обрабатывающая промышленность
электрмен жабдықтау, газ, бу беру және ауа баптау	44,7	49,7	48,6	52,8	21,7	электроснабжение, подача газа, пара и воздушное кондиционирование
сүмен жабдықтау; кәріз жүйесі, қалдықтардың жиналуын және таратылуын бақылау	72,0	66,6	75,7	74,9	70,8	водоснабжение; канализационная система, контроль над сбором и распределением отходов
құрылыс	17,7	4,7	6,5	7,1	7,7	строительство
көтерме және бөлшек сауда; автомобильдерді және мотоциклдерді жөндеу	18,5	3,4	2,1	1,9	1,9	оптовая и розничная торговля; ремонт автомобилей и мотоциклов
көлік және қоймалау	63,8	64,3	63,3	59,5	57,7	транспорт и складирование
тұру және тамақтану бойынша қызметтер	3,4	3,2	1,7	4,2	5,5	услуги по проживанию и питанию
ақпарат және байланыс	17,7	14,7	15,6	15,6	14,9	информация и связь
қаржы және сақтандыру қызметі	0,9	0,4	0,2	0,1	0,1	финансовая и страховая деятельность
жылжымайтын мүлікпен жасалатын операциялар	10,7	11,5	12,4	4,4	3,4	операции с недвижимым имуществом
кәсібі, ғылыми және техникалық қызмет	30,0	27,6	32,5	20,1	20,7	профессиональная, научная и техническая деятельность
әкімшілік және қосалқы қызмет көрсету саласындағы қызмет	6,5	8,4	8,0	9,4	5,8	деятельность в области административного и вспомогательного обслуживания
мемлекеттік басқару және қорғаныс; міндетті әлеуметтік қамтамасыз ету	5,2	14,1	16,3	16,6	17,6	государственное управление и оборона; обязательное социальное обеспечение
білім беру	2,2	2,3	1,8	1,7	1,8	образование
денсаулық сақтау және әлеуметтік қызметтер	0,8	1,1	1,0	1,0	1,1	здравоохранение и социальные услуги
өнер, ойын-сауық және демалыс	6,2	12,7	13,8	11,4	18,4	искусство, развлечения и отдых
өзге де қызметтер түрлерін ұсыну	0,0	0,1	1,2	1,7	2,4	предоставление прочих видов услуг

Машиналар мен жабдықтар Машины и оборудование

пайызбен

в процентах

	2015	2016	2017	2018	2019	
Негізгі құрал-жабдықтардың барлығы	43,0	45,3	45,7	46,1	43,2	Все основные средства
оның ішінде:						в том числе:
ауыл шаруашылығы, орман және балық шаруашылығы	53,0	54,1	55,0	48,7	48,3	сельское хозяйство, лесное и рыбное хозяйство

	2015	2016	2017	2018	2019	
өсімдік және мал шаруашылығы, аңшылық және осы салаларда қызметтер ұсыну	52,9	54,0	55,0	48,7	48,2	растениеводство и животноводство, охота и предоставление услуг в этих областях
орман шаруашылығы және ағаш дайындау	72,1	68,3	70,8	68,7	62,7	лесоводство и лесозаготовки
балық шаруашылығы және аквадақыл	61,1	68,0	70,5	67,9	67,4	рыболовство и аквакультура
кен өндіру өнеркәсібі және карьерлерді қазу	46,7	45,0	44,6	45,3	43,8	горнодобывающая промышленность и разработка карьеров
өңдеу өнеркәсібі	56,6	54,8	53,8	58,0	58,0	обрабатывающая промышленность
электрмен жабдықтау, газ, бу беру және ауа баптау	46,5	40,8	40,8	37,9	28,8	электроснабжение, подача газа, пара и воздушное кондиционирование
сүмен жабдықтау; кәріз жүйесі, қалдықтардың жиналуын және таратылуын бақылау	10,8	14,3	13,5	14,5	17,3	водоснабжение; канализационная система, контроль над сбором и распределением отходов
құрылыс	59,1	69,2	67,9	66,8	67,4	строительство
көтерме және бөлшек сауда; автомобильдерді және мотоциклдерді жөндеу	34,4	81,0	85,2	83,3	82,2	оптовая и розничная торговля; ремонт автомобилей и мотоциклов
көлік және қоймалау	28,3	26,5	28,8	32,3	34,8	транспорт и складирование
тұру және тамақтану бойынша қызметтер	12,4	14,7	16,6	15,6	16,0	услуги по проживанию и питанию
ақпарат және байланыс	67,9	78,5	77,7	76,8	72,8	информация и связь
қаржы және сақтандыру қызметі	23,1	23,8	25,3	27,5	31,8	финансовая и страховая деятельность
жылжымайтын мүлікпен жасалатын операциялар	16,4	16,3	18,5	16,9	17,3	операции с недвижимым имуществом
кәсіби, ғылыми және техникалық қызмет	44,6	50,4	43,9	52,8	49,8	профессиональная, научная и техническая деятельность
әкімшілік және қосалқы қызмет көрсету саласындағы қызмет	50,4	36,9	46,6	47,6	53,2	деятельность в области административного и вспомогательного обслуживания
мемлекеттік басқару және қорғаныс; міндетті әлеуметтік қамтамасыз ету	49,6	45,9	47,4	44,6	44,9	государственное управление и оборона; обязательное социальное обеспечение
білім беру	17,4	17,6	17,0	16,2	16,6	образование
денсаулық сақтау және әлеуметтік қызметтер	34,4	42,6	44,1	46,6	46,9	здравоохранение и социальные услуги
өнер, ойын-сауық және демалыс	10,3	12,4	11,3	15,2	13,1	искусство, развлечения и отдых
өзге де қызметтер түрлерін ұсыну	71,0	78,5	57,7	65,0	78,7	предоставление прочих видов услуг

Көлік құралдары Транспортные средства

пайызбен

в процентах

	2015	2016	2017	2018	2019	
Негізгі құрал-жабдықтардың барлығы	7,4	7,0	6,8	7,5	7,0	Все основные средства
оның ішінде:						в том числе:
ауыл шаруашылығы, орман және балық шаруашылығы өсімдік және мал шаруашылығы, аңшылық және осы салаларда қызметтер ұсыну	7,6	7,8	7,9	7,0	7,5	сельское хозяйство, лесное и рыбное хозяйство
орман шаруашылығы және ағаш дайындау	7,5	7,7	7,8	6,9	7,4	растениеводство и животноводство, охота и предоставление услуг в этих областях
балық шаруашылығы және аквадақыл	30,1	27,0	33,2	30,4	28,2	лесоводство и лесозаготовки
кен өндіру өнеркәсібі және карьерлерді қазу	22,3	43,5	45,7	43,7	38,8	рыболовство и аквакультура
өңдеу өнеркәсібі	2,8	2,7	2,7	2,7	2,7	горнодобывающая промышленность и разработка карьеров
электрмен жабдықтау, газ, бу беру және ауа баптау	5,2	8,8	6,2	6,7	6,2	обрабатывающая промышленность
сүмен жабдықтау; кәріз жүйесі, қалдықтардың жиналуын және таратылуын бақылау	1,6	1,6	1,6	1,9	0,7	электроснабжение, подача газа, пара и воздушное кондиционирование
құрылыс	3,7	4,2	4,7	4,1	5,3	водоснабжение; канализационная система, контроль над сбором и распределением отходов
көтерме және бөлшек сауда; автомобильдерді және мотоциклдерді жөндеу	25,0	28,9	28,6	29,2	30,1	строительство
көлік және қоймалау	14,2	3,3	3,0	3,5	3,9	оптовая и розничная торговля; ремонт автомобилей и мотоциклов
тұру және тамақтану бойынша қызметтер	18,6	16,7	17,1	19,4	22,2	транспорт и складирование
ақпарат және байланыс	2,1	2,8	3,6	5,7	5,6	услуги по проживанию и питанию
қаржы және сақтандыру қызметі	3,7	3,3	3,1	2,9	2,9	информация и связь
жылжымайтын мүлікпен жасалатын операциялар	2,0	1,8	1,8	1,8	1,8	финансовая и страховая деятельность
кәсібі, ғылыми және техникалық қызмет	3,4	3,1	2,5	2,2	3,5	операции с недвижимым имуществом
әкімшілік және қосалқы қызмет көрсету саласындағы қызмет	7,5	8,2	6,5	8,8	10,0	профессиональная, научная и техническая деятельность
мемлекеттік басқару және қорғаныс; міндетті әлеуметтік қамтамасыз ету	39,1	25,0	22,2	23,3	29,0	деятельность в области административного и вспомогательного обслуживания
білім беру	17,1	18,4	18,9	19,5	19,2	государственное управление и оборона; обязательное социальное обеспечение
	1,2	1,3	1,2	1,4	1,4	образование

	2015	2016	2017	2018	2019	
денсаулық сақтау және әлеуметтік қызметтер	6,9	4,5	5,0	4,9	6,0	здравоохранение и социальные услуги
өнер, ойын-сауық және демалыс	4,4	3,4	5,4	3,5	2,9	искусство, развлечения и отдых
өзге де қызметтер түрлерін ұсыну	3,4	1,8	3,5	2,5	18,8	предоставление прочих видов услуг

6. Негізгі қызмет түрлері бойынша негізгі құрал-жабдықтардың құрылымы

Структура основных средств по основному виду деятельности

6.1 Негізгі құрал-жабдықтардың құрылымы

Структура основных средств

пайызбен						в процентах
	2015	2016	2017	2018	2019	
Негізгі құрал-жабдықтар	100,0	100,0	100,0	100,0	100,0	Основные средства
оның ішінде:						в том числе:
үйлер	19,0	19,0	18,8	18,3	15,9	здания
ғимараттар	27,7	28,8	29,1	32,6	35,4	сооружения
машиналар мен жабдықтар	35,0	40,1	39,9	39,4	34,7	машины и оборудование
басқа да негізгі құрал-жабдықтардың түрлері	18,3	12,1	12,2	9,7	14,0	другие виды основных средств

6.2 Кәсіпорындардағы негізгі қызмет түрі бойынша негізгі құрал-жабдықтардың құрылымы

Структура основных средств по основному виду деятельности на предприятиях

пайызбен						в процентах
	2015	2016	2017	2018	2019	
Ауыл, орман және балық шаруашылығы						
Сельское, лесное и рыбное хозяйство						
Барлығы	100,0	100,0	100,0	100,0	100,0	Всего
оның ішінде:						в том числе:
үйлер	7,2	7,5	7,3	7,5	7,0	здания
ғимараттар	6,8	6,4	6,0	7,1	6,8	сооружения
машиналар мен жабдықтар	24,8	23,9	24,8	23,6	23,9	машины и оборудование
басқа да негізгі құрал-жабдықтардың түрлері	61,2	62,2	61,9	61,8	62,3	другие виды основных средств
Балық шаруашылығы және аквадақыл						
Рыболовство и аквакультура						
Барлығы	100,0	100,0	100,0	100,0	100,0	Всего
оның ішінде:						в том числе:
үйлер	38,0	44,4	46,2	45,9	46,7	здания
ғимараттар	8,4	7,6	4,9	4,2	5,9	сооружения
машиналар мен жабдықтар	43,3	45,2	42,2	35,5	36,2	машины и оборудование
басқа да негізгі құрал-жабдықтардың түрлері	10,3	2,8	6,7	14,4	11,2	другие виды основных средств
Кен өндіру өнеркәсібі және карьерлерді қазу						
Горнодобывающая промышленность и разработка карьеров						
Барлығы	100,0	100,0	100,0	100,0	100,0	Всего
оның ішінде:						в том числе:
үйлер	4,6	4,4	5,2	5,7	5,4	здания
ғимараттар	43,7	42,7	47,5	47,2	48,0	сооружения

	2015	2016	2017	2018	2019	
машиналар мен жабдықтар	42,6	50,1	43,6	43,9	43,9	машины и оборудование
басқа да негізгі құрал-жабдықтардың түрлері	9,1	2,8	3,7	3,2	2,7	другие виды основных средств
Өңдеу өнеркәсібі						
Обрабатывающая промышленность						
Барлығы	100,0	100,0	100,0	100,0	100,0	Всего
оның ішінде:						в том числе:
үйлер	22,1	20,2	20,4	18,8	19,7	здания
ғимараттар	14,0	15,2	16,0	14,4	13,0	сооружения
машиналар мен жабдықтар	56,5	54,9	53,6	58,2	58,1	машины и оборудование
басқа да негізгі құрал-жабдықтардың түрлері	7,4	9,8	10,0	8,6	9,2	другие виды основных средств
Электроснабжение, подача газа, пара и воздушное кондиционирование						
Электрмен жабдықтау, газ, бу беру және ауа баптау						
Барлығы	100,0	100,0	100,0	100,0	100,0	Всего
оның ішінде:						в том числе:
үйлер	7,7	8,0	7,6	7,4	2,6	здания
ғимараттар	44,2	48,6	49,4	53,0	23,1	сооружения
машиналар мен жабдықтар	46,9	41,5	39,8	37,0	29,5	машины и оборудование
басқа да негізгі құрал-жабдықтардың түрлері	1,2	2,0	3,2	2,6	44,8	другие виды основных средств
Құрылыс						
Строительство						
Барлығы	100,0	100,0	100,0	100,0	100,0	Всего
оның ішінде:						в том числе:
үйлер	19,5	18,9	20,9	21,9	19,0	здания
ғимараттар	11,0	5,5	13,9	18,2	5,8	сооружения
машиналар мен жабдықтар	56,5	66,6	56,4	52,8	65,5	машины и оборудование
басқа да негізгі құрал-жабдықтардың түрлері	13,0	8,9	8,8	7,1	9,7	другие виды основных средств
Көтерме және бөлшек сауда; автомобильдерді және мотоциклдерді жөндеу						
Оптовая и розничная торговля; ремонт автомобилей и мотоциклов						
Барлығы	100,0	100,0	100,0	100,0	100,0	Всего
оның ішінде:						в том числе:
үйлер	12,7	11,9	9,8	6,9	4,5	здания
ғимараттар	5,0	4,4	3,5	25,0	52,3	сооружения
машиналар мен жабдықтар	33,9	46,2	49,4	55,8	33,3	машины и оборудование
басқа да негізгі құрал-жабдықтардың түрлері	48,4	37,5	37,3	12,3	9,9	другие виды основных средств
Тұру және тамақтану бойынша қызметтер						
Услуги по проживанию и питанию						
Барлығы	100,0	100,0	100,0	100,0	100,0	Всего
оның ішінде:						в том числе:
үйлер	62,6	67,1	68,5	72,6	67,2	здания
ғимараттар	2,8	2,9	2,5	2,5	4,3	сооружения
машиналар мен жабдықтар	11,4	12,6	13,2	12,2	14,3	машины и оборудование
басқа да негізгі құрал-жабдықтардың түрлері	23,2	17,3	15,8	12,7	14,2	другие виды основных средств

Жалғасы

Продолжение

	2015	2016	2017	2018	2019	
Көлік және қоймалау						
Транспорт и складирование						
Барлығы	100,0	100,0	100,0	100,0	100,0	Vсero
оның ішінде:						в том числе:
үйлер	5,7	7,0	6,7	6,1	7,0	здания
ғимараттар	55,1	55,4	55,4	52,2	56,3	сооружения
машиналар мен жабдықтар	36,7	35,2	35,9	39,6	34,9	машины и оборудование
басқа да негізгі құрал-жабдықтардың түрлері	2,5	2,4	2,0	2,1	1,8	другие виды основных средств
Ақпарат және байланыс						
Информация и связь						
Барлығы	100,0	100,0	100,0	100,0	100,0	Vсero
оның ішінде:						в том числе:
үйлер	5,8	5,4	5,1	4,9	5,4	здания
ғимараттар	18,1	15,9	17,0	22,5	14,8	сооружения
машиналар мен жабдықтар	66,8	76,0	75,0	69,4	72,6	машины и оборудование
басқа да негізгі құрал-жабдықтардың түрлері	9,3	2,6	2,9	3,2	7,2	другие виды основных средств
Қаржы және сақтандыру қызметі						
Финансовая и страховая деятельность						
Барлығы	100,0	100,0	100,0	100,0	100,0	Vсero
оның ішінде:						в том числе:
үйлер	61,2	68,8	58,5	58,2	56,1	здания
ғимараттар	0,8	0,3	1,1	0,7	0,2	сооружения
машиналар мен жабдықтар	22,9	19,4	24,6	26,7	28,8	машины и оборудование
басқа да негізгі құрал-жабдықтардың түрлері	15,1	11,6	15,8	14,4	14,9	другие виды основных средств
Жылжымайтын мүлікпен жасалатын операциялар						
Операции с недвижимым имуществом						
Барлығы	100,0	100,0	100,0	100,0	100,0	Vсero
оның ішінде:						в том числе:
үйлер	91,2	91,4	90,9	90,7	90,2	здания
ғимараттар	2,3	2,3	1,9	1,5	3,2	сооружения
машиналар мен жабдықтар	3,7	3,8	4,7	3,8	4,1	машины и оборудование
басқа да негізгі құрал-жабдықтардың түрлері	2,8	2,5	2,5	4,0	2,5	другие виды основных средств
Мемлекеттік басқару және қорғаныс; міндетті әлеуметтік қамтамасыз ету						
Государственное управление и оборона; обязательное социальное обеспечение						
Барлығы	100,0	100,0	100,0	100,0	100,0	Vсero
оның ішінде:						в том числе:
үйлер	19,0	20,4	19,4	17,9	19,3	здания
ғимараттар	45,3	46,1	47,7	50,2	48,8	сооружения
машиналар мен жабдықтар	27,1	25,3	24,6	23,1	24,3	машины и оборудование
басқа да негізгі құрал-жабдықтардың түрлері	8,6	8,2	8,3	8,8	7,6	другие виды основных средств
Білім беру мекемелері мен ұйымдары						
Учреждения и организации образования						
Барлығы	100,0	100,0	100,0	100,0	100,0	Vсero
оның ішінде:						в том числе:

	2015	2016	2017	2018	2019	
үйлер	68,0	68,9	69,6	65,5	66,7	здания
ғимараттар	2,2	2,3	2,0	1,9	2,1	сооружения
машиналар мен жабдықтар	16,5	16,0	15,5	19,1	17,1	машины и оборудование
басқа да негізгі құрал-жабдықтардың түрлері	13,3	12,8	12,9	13,5	14,1	другие виды основных средств
Денсаулық сақтау мекемелері мен ұйымдары						
Учреждения и организации здравоохранения						
Барлығы	100,0	100,0	100,0	100,0	100,0	Всего
оның ішінде:						в том числе:
үйлер	51,6	48,7	48,2	46,4	44,6	здания
ғимараттар	1,0	1,2	1,0	1,0	1,1	сооружения
машиналар мен жабдықтар	34,6	41,8	44,5	46,5	46,8	машины и оборудование
басқа да негізгі құрал-жабдықтардың түрлері	12,8	8,3	6,3	6,1	7,5	другие виды основных средств
Өзге де қызметтер түрлерін ұсыну						
Предоставление прочих видов услуг						
Барлығы	100,0	100,0	100,0	100,0	100,0	Всего
оның ішінде:						в том числе:
үйлер	45,6	41,8	35,7	50,5	40,1	здания
ғимараттар	1,5	2,1	1,9	3,0	5,4	сооружения
машиналар мен жабдықтар	39,9	43,6	47,9	32,2	44,8	машины и оборудование
басқа да негізгі құрал-жабдықтардың түрлері	13,0	12,5	14,5	14,3	9,7	другие виды основных средств

7. Негізгі қызмет түрлері бойынша негізгі құрал-жабдықтарды жаңарту коэффициенті

Коэффициенты обновления по видам основных средств в разрезе видов экономической деятельности

7.1 Негізгі құрал-жабдықтарды жаңарту коэффициенті

Коэффициент обновления основных средств

пайызбен

в процентах

	2015	2016	2017	2018	2019	
Барлығы						
Всего						
Барлық негізгі құрал-жабдықтар	16,4	10,0	9,8	9,7	7,9	Все основные средства
одан негізгі қызмет түрлері бойынша	16,5	10,0	9,9	9,9	7,9	из них по основному виду деятельности
оның ішінде:						в том числе:
үйлер	11,2	13,4	10,9	10,7	9,1	здания
ғимараттар	15,0	10,4	9,0	9,1	6,3	сооружения
машиналар мен жабдықтар	10,6	8,2	9,1	9,2	9,2	машины и оборудование
Ауыл, орман және балық шаруашылығы						
Сельское, лесное и рыбное хозяйство						
Барлық негізгі құрал-жабдықтар	29,1	17,4	23,4	22,6	21,5	Все основные средства
одан негізгі қызмет түрлері бойынша	29,1	17,4	23,5	22,7	21,7	из них по основному виду деятельности
оның ішінде:						в том числе:
үйлер	12,2	12,2	11,7	5,2	12,0	здания
ғимараттар	4,6	5,7	7,4	19,9	5,5	сооружения
машиналар мен жабдықтар	9,3	16,9	11,6	11,6	14,7	машины и оборудование
Балық шаруашылығы және аквадақыл						
Рыболовство и аквакультура						
Барлық негізгі құрал-жабдықтар	30,7	21,0	28,8	14,5	3,1	Все основные средства
одан негізгі қызмет түрлері бойынша	30,7	21,0	28,8	14,5	3,1	из них по основному виду деятельности
оның ішінде:						в том числе:
үйлер	57,7	0,2	49,5	9,7	0,0	здания
ғимараттар	45,0	2,8	1,3	0,0	8,2	сооружения
машиналар мен жабдықтар	11,1	45,3	11,7	27,1	5,1	машины и оборудование
Кен өндіру өнеркәсібі және карьерлерді қазу						
Горнодобывающая промышленность и разработка карьеров						
Барлық негізгі құрал-жабдықтар	16,0	8,7	7,9	7,9	8,1	Все основные средства
одан негізгі қызмет түрлері бойынша	16,2	8,7	7,9	7,9	8,0	из них по основному виду деятельности
оның ішінде:						в том числе:
үйлер	9,4	10,4	9,3	20,0	5,4	здания
ғимараттар	14,8	10,5	6,5	7,1	9,2	сооружения
машиналар мен жабдықтар	9,8	7,1	8,3	7,3	7,1	машины и оборудование

	2015	2016	2017	2018	2019	
Өңдеу өнеркәсібі						
Обрабатывающая промышленность						
Барлық негізгі құрал-жабдықтар	13,9	15,2	12,4	8,3	13,2	Все основные средства
одан негізгі қызмет түрлері бойынша	13,9	15,3	12,5	8,3	13,3	из них по основному виду деятельности
оның ішінде:						в том числе:
үйлер	12,6	11,8	8,8	6,8	16,8	здания
ғимараттар	18,4	12,8	16,1	5,1	5,4	сооружения
машиналар мен жабдықтар	13,6	13,5	12,0	9,5	13,9	машины и оборудование
Электроснабжение, подача газа, пара и воздушное кондиционирование						
Электрмен жабдықтау, газ, бу беру және ауа баптау						
Барлық негізгі құрал-жабдықтар	5,8	7,9	5,8	7,0	3,8	Все основные средства
одан негізгі қызмет түрлері бойынша	5,8	7,9	5,8	7,0	3,8	из них по основному виду деятельности
оның ішінде:						в том числе:
үйлер	2,3	5,1	5,8	3,1	3,0	здания
ғимараттар	5,2	8,9	7,8	9,0	7,5	сооружения
машиналар мен жабдықтар	6,5	7,2	3,4	5,0	6,7	машины и оборудование
Құрылыс						
Строительство						
Барлық негізгі құрал-жабдықтар	10,8	13,9	15,7	19,1	13,4	Все основные средства
одан негізгі қызмет түрлері бойынша	10,8	14,0	15,9	19,2	13,4	из них по основному виду деятельности
оның ішінде:						в том числе:
үйлер	13,3	22,4	15,5	22,6	11,7	здания
ғимараттар	3,9	20,4	30,8	21,5	19,4	сооружения
машиналар мен жабдықтар	11,7	11,2	13,1	17,8	13,3	машины и оборудование
Көтерме және бөлшек сауда; автомобильдерді және мотоциклдерді жөндеу						
Оптовая и розничная торговля; ремонт автомобилей и мотоциклов						
Барлық негізгі құрал-жабдықтар	42,9	2,9	2,1	5,6	3,3	Все основные средства
одан негізгі қызмет түрлері бойынша	43,0	2,9	2,2	6,1	3,5	из них по основному виду деятельности
оның ішінде:						в том числе:
үйлер	11,9	13,8	6,3	6,8	4,3	здания
ғимараттар	9,0	2,8	1,9	1,8	1,0	сооружения
машиналар мен жабдықтар	4,4	1,9	2,3	8,8	7,6	машины и оборудование
Тұру және тамақтану бойынша қызметтер						
Услуги по проживанию и питанию						
Барлық негізгі құрал-жабдықтар	6,8	17,1	20,6	17,4	12,5	Все основные средства
одан негізгі қызмет түрлері бойынша	6,7	17,9	20,6	17,4	12,6	из них по основному виду деятельности
оның ішінде:						в том числе:
үйлер	4,8	17,8	16,2	14,8	8,9	здания
ғимараттар	2,7	21,1	14,6	30,7	28,4	сооружения
машиналар мен жабдықтар	16,9	21,8	34,1	29,2	19,5	машины и оборудование

Жалғасы

Продолжение

	2015	2016	2017	2018	2019	
Көлік және қоймалау						
Транспорт и складирование						
Барлық негізгі құрал-жабдықтар	17,1	9,6	9,2	12,4	6,8	Все основные средства
одан негізгі қызмет түрлері бойынша	17,1	9,7	9,2	12,4	6,8	из них по основному виду деятельности
оның ішінде:						в том числе:
үйлер	15,8	36,9	29,9	12,6	5,5	здания
ғимараттар	20,2	7,4	6,5	13,0	4,8	сооружения
машиналар мен жабдықтар	13,3	7,9	9,6	11,9	10,4	машины и оборудование
Ақпарат және байланыс						
Информация и связь						
Барлық негізгі құрал-жабдықтар	12,2	13,4	8,5	7,7	6,2	Все основные средства
одан негізгі қызмет түрлері бойынша	12,2	13,4	8,0	7,2	5,9	из них по основному виду деятельности
оның ішінде:						в том числе:
үйлер	5,6	9,1	7,0	3,3	2,5	здания
ғимараттар	18,2	9,4	6,2	6,0	3,0	сооружения
машиналар мен жабдықтар	10,1	14,6	8,4	6,7	6,7	машины и оборудование
Қаржы және сақтандыру қызметі						
Финансовая и страховая деятельность						
Барлық негізгі құрал-жабдықтар	8,2	28,5	14,2	12,4	14,2	Все основные средства
одан негізгі қызмет түрлері бойынша	8,2	28,5	13,4	11,8	14,5	из них по основному виду деятельности
оның ішінде:						в том числе:
үйлер	4,3	35,2	11,7	9,1	9,7	здания
ғимараттар	4,9	1,5	1,3	5,2	22,8	сооружения
машиналар мен жабдықтар	15,0	13,8	15,8	14,4	22,6	машины и оборудование
Жылжымайтын мүлікпен жасалатын операциялар						
Операции с недвижимым имуществом						
Барлық негізгі құрал-жабдықтар	9,6	10,1	13,3	10,6	10,0	Все основные средства
одан негізгі қызмет түрлері бойынша	9,6	10,2	13,3	10,6	9,9	из них по основному виду деятельности
оның ішінде:						в том числе:
үйлер	9,6	10,3	13,0	10,8	10,4	здания
ғимараттар	6,0	13,5	7,5	8,1	2,1	сооружения
машиналар мен жабдықтар	10,7	9,4	21,7	12,8	8,8	машины и оборудование
Мемлекеттік басқару және қорғаныс; міндетті әлеуметтік қамтамасыз ету						
Государственное управление и оборона; обязательное социальное обеспечение						
Барлық негізгі құрал-жабдықтар	18,3	14,9	14,5	14,0	9,4	Все основные средства
одан негізгі қызмет түрлері бойынша	18,3	14,9	14,5	14,1	9,1	из них по основному виду деятельности
оның ішінде:						в том числе:
үйлер	33,7	18,0	13,2	17,7	13,7	здания
ғимараттар	16,4	17,9	16,3	14,7	8,1	сооружения
машиналар мен жабдықтар	11,2	8,7	11,1	7,4	6,4	машины и оборудование

	2015	2016	2017	2018	2019	
Білім беру мекемелері мен ұйымдары						
Учреждения и организации образования						
Барлық негізгі құрал-жабдықтар	10,1	10,2	8,1	10,1	6,1	Все основные средства
одан негізгі қызмет түрлері бойынша	10,1	10,2	8,1	9,9	6,0	из них по основному виду деятельности
оның ішінде:						в том числе:
үйлер	9,8	9,5	6,0	5,9	4,4	здания
ғимараттар	8,4	10,2	9,0	11,6	6,6	сооружения
машиналар мен жабдықтар	8,4	9,0	11,2	20,8	7,6	машины и оборудование
Денсаулық сақтау мекемелері мен ұйымдары						
Учреждения и организации здравоохранения						
Барлық негізгі құрал-жабдықтар	7,9	10,9	8,7	7,9	7,8	Все основные средства
одан негізгі қызмет түрлері бойынша	7,8	10,9	8,6	7,9	7,8	из них по основному виду деятельности
оның ішінде:						в том числе:
үйлер	6,5	8,5	3,5	4,3	3,1	здания
ғимараттар	5,0	12,6	5,5	3,1	8,1	сооружения
машиналар мен жабдықтар	10,6	12,2	13,8	11,2	12,0	машины и оборудование
Өзге де қызметтер түрлерін ұсыну						
Предоставление прочих видов услуг						
Барлық негізгі құрал-жабдықтар	10,3	14,2	17,9	13,4	31,9	Все основные средства
одан негізгі қызмет түрлері бойынша	10,5	14,3	19,5	16,5	33,9	из них по основному виду деятельности
оның ішінде:						в том числе:
үйлер	9,5	12,5	14,8	12,5	41,4	здания
ғимараттар	36,5	0,9	13,8	5,2	64,3	сооружения
машиналар мен жабдықтар	5,0	10,1	22,5	17,3	27,0	машины и оборудование

8. Экономикалық қызмет түрлері бөлінісінде негізгі құрал-жабдықтардың түрлері бойынша негізгі құрал-жабдықтарды жою коэффициенттері

Коэффициенты ликвидации основных средств по видам основных средств в разрезе видов экономической деятельности

8.1 Негізгі құрал-жабдықтарды жою коэффициенті Коэффициент ликвидации основных средств

пайызбен

в процентах

	2015	2016	2017	2018	2019	
Барлығы						
Всего						
Барлық негізгі құрал-жабдықтар	2,0	1,3	1,4	1,1	1,2	Все основные средства
одан негізгі қызмет түрлері бойынша	2,0	1,3	1,4	1,1	1,2	из них по основному виду деятельности
оның ішінде:						в том числе:
үйлер	0,8	1,4	2,3	0,9	1,2	здания
ғимараттар	0,7	0,9	0,7	0,7	0,9	сооружения
машиналар мен жабдықтар	3,6	1,7	1,4	1,3	1,4	машины и оборудование
Ауыл, орман және балық шаруашылығы						
Сельское, лесное и рыбное хозяйство						
Барлық негізгі құрал-жабдықтар	0,5	0,5	0,6	0,7	0,8	Все основные средства
одан негізгі қызмет түрлері бойынша	0,5	0,5	0,6	0,7	0,8	из них по основному виду деятельности
оның ішінде:						в том числе:
үйлер	0,9	0,4	0,7	0,5	0,8	здания
ғимараттар	0,2	0,2	0,5	0,5	0,3	сооружения
машиналар мен жабдықтар	1,1	1,1	1,2	1,6	2,5	машины и оборудование
Балық шаруашылығы және аквадақыл						
Рыболовство и аквакультура						
Барлық негізгі құрал-жабдықтар	0,5	15,7	0,5	8,6	0,5	Все основные средства
одан негізгі қызмет түрлері бойынша	0,5	15,7	0,5	8,7	0,5	из них по основному виду деятельности
оның ішінде:						в том числе:
үйлер	0,0	0,0	0,1	9,6	-	здания
ғимараттар	0,0	0,3	0,0	0,5	0,6	сооружения
машиналар мен жабдықтар	0,8	35,1	0,8	12,3	1,1	машины и оборудование
Кен өндіру өнеркәсібі және карьерлерді қазу						
Горнодобывающая промышленность и разработка карьеров						
Барлық негізгі құрал-жабдықтар	4,2	0,6	0,6	0,6	0,6	Все основные средства
одан негізгі қызмет түрлері бойынша	4,3	0,6	0,6	0,6	0,6	из них по основному виду деятельности
оның ішінде:						в том числе:
үйлер	0,2	0,6	0,2	0,5	0,2	здания
ғимараттар	0,2	0,3	0,3	0,3	0,3	сооружения
машиналар мен жабдықтар	8,6	0,8	0,8	0,8	1,0	машины и оборудование

	2015	2016	2017	2018	2019	
Өңдеу өнеркәсібі						
Обрабатывающая промышленность						
Барлық негізгі құрал-жабдықтар	1,3	1,1	1,2	1,2	0,8	Все основные средства
одан негізгі қызмет түрлері бойынша	1,3	1,1	1,2	1,2	0,9	из них по основному виду деятельности
оның ішінде:						в том числе:
үйлер	1,2	0,6	0,6	0,3	0,4	здания
ғимараттар	0,6	0,1	0,4	1,0	0,4	сооружения
машиналар мен жабдықтар	1,4	1,4	1,7	1,4	1,0	машины и оборудование
Электроснабжение, подача газа, пара и воздушное кондиционирование						
Электрмен жабдықтау, газ, бу беру және ауа баптау						
Барлық негізгі құрал-жабдықтар	0,8	0,7	0,9	0,7	1,2	Все основные средства
одан негізгі қызмет түрлері бойынша	0,8	0,7	0,9	0,7	1,2	из них по основному виду деятельности
оның ішінде:						в том числе:
үйлер	0,2	0,4	0,4	0,4	0,4	здания
ғимараттар	1,0	0,6	0,8	0,9	0,4	сооружения
машиналар мен жабдықтар	0,7	0,7	0,9	0,5	0,8	машины и оборудование
Құрылыс						
Строительство						
Барлық негізгі құрал-жабдықтар	2,4	3,3	2,9	8,8	2,0	Все основные средства
одан негізгі қызмет түрлері бойынша	2,4	3,3	2,9	7,9	2,1	из них по основному виду деятельности
оның ішінде:						в том числе:
үйлер	2,1	3,0	1,1	2,3	1,3	здания
ғимараттар	0,2	1,1	2,0	23,1	3,6	сооружения
машиналар мен жабдықтар	3,2	3,7	3,5	4,1	2,2	машины и оборудование
Көтерме және бөлшек сауда; автомобильдерді және мотоциклдерді жөндеу						
Оптовая и розничная торговля; ремонт автомобилей и мотоциклов						
Барлық негізгі құрал-жабдықтар	0,8	0,7	1,7	0,3	0,4	Все основные средства
одан негізгі қызмет түрлері бойынша	0,9	0,7	1,6	0,3	0,4	из них по основному виду деятельности
оның ішінде:						в том числе:
үйлер	0,6	2,0	5,5	0,6	0,7	здания
ғимараттар	1,0	0,3	0,4	0,1	0,3	сооружения
машиналар мен жабдықтар	0,8	1,5	0,6	0,3	0,5	машины и оборудование
Тұру және тамақтану бойынша қызметтер						
Услуги по проживанию и питанию						
Барлық негізгі құрал-жабдықтар	0,7	1,6	1,7	2,3	0,8	Все основные средства
одан негізгі қызмет түрлері бойынша	0,8	1,7	1,7	2,3	0,8	из них по основному виду деятельности
оның ішінде:						в том числе:
үйлер	0,3	0,9	1,3	2,0	0,1	здания
ғимараттар	1,5	0,7	0,3	0,6	4,9	сооружения
машиналар мен жабдықтар	2,4	2,9	3,7	3,2	3,1	машины и оборудование

Жалғасы

Продолжение

	2015	2016	2017	2018	2019	
Көлік және қоймалау						
Транспорт и складирование						
Барлық негізгі құрал-жабдықтар	0,7	3,0	3,4	0,7	1,0	Все основные средства
одан негізгі қызмет түрлері бойынша	0,7	3,0	3,4	0,7	1,0	из них по основному виду деятельности
оның ішінде:						в том числе:
үйлер	0,7	18,5	30,3	2,3	0,8	здания
ғимараттар	0,1	2,3	1,5	0,3	0,2	сооружения
машиналар мен жабдықтар	1,3	1,8	1,1	0,9	1,8	машины и оборудование
Ақпарат және байланыс						
Информация и связь						
Барлық негізгі құрал-жабдықтар	6,0	4,6	3,2	2,6	1,8	Все основные средства
одан негізгі қызмет түрлері бойынша	6,0	4,6	3,2	2,4	2,0	из них по основному виду деятельности
оның ішінде:						в том числе:
үйлер	1,9	0,6	3,6	0,9	1,1	здания
ғимараттар	8,3	0,3	0,4	0,2	0,3	сооружения
машиналар мен жабдықтар	5,0	6,4	3,8	3,2	2,5	машины и оборудование
Қаржы және сақтандыру қызметі						
Финансовая и страховая деятельность						
Барлық негізгі құрал-жабдықтар	2,3	2,8	3,3	4,8	4,2	Все основные средства
одан негізгі қызмет түрлері бойынша	2,3	2,8	3,5	4,1	4,6	из них по основному виду деятельности
оның ішінде:						в том числе:
үйлер	0,3	1,3	1,2	2,1	3,8	здания
ғимараттар	5,8	0,5	0,4	0,2	26,0	сооружения
машиналар мен жабдықтар	6,1	5,1	7,4	6,3	6,5	машины и оборудование
Жылжымайтын мүлікпен жасалатын операциялар						
Операции с недвижимым имуществом						
Барлық негізгі құрал-жабдықтар	0,6	1,4	0,3	0,5	0,9	Все основные средства
одан негізгі қызмет түрлері бойынша	0,6	1,4	0,3	0,5	0,9	из них по основному виду деятельности
оның ішінде:						в том числе:
үйлер	0,5	1,4	0,1	0,3	0,6	здания
ғимараттар	0,1	0,6	0,2	1,5	2,1	сооружения
машиналар мен жабдықтар	1,5	1,6	2,7	2,7	4,1	машины и оборудование
Мемлекеттік басқару және қорғаныс; міндетті әлеуметтік қамтамасыз ету						
Государственное управление и оборона; обязательное социальное обеспечение						
Барлық негізгі құрал-жабдықтар	0,6	1,4	0,3	1,9	0,9	Все основные средства
одан негізгі қызмет түрлері бойынша	2,5	1,9	2,4	1,8	0,9	из них по основному виду деятельности
оның ішінде:						в том числе:
үйлер	3,4	2,0	3,1	3,8	0,6	здания
ғимараттар	2,3	1,1	1,0	0,4	2,1	сооружения
машиналар мен жабдықтар	1,9	2,8	3,1	2,4	4,1	машины и оборудование

	2015	2016	2017	2018	2019	
Білім беру мекемелері мен ұйымдары						
Учреждения и организации образования						
Барлық негізгі құрал-жабдықтар	1,0	1,3	1,4	1,2	1,5	Все основные средства
одан негізгі қызмет түрлері бойынша	1,0	1,3	1,4	1,2	1,4	из них по основному виду деятельности
оның ішінде:						в том числе:
үйлер	0,2	0,5	0,5	0,3	0,3	здания
ғимараттар	2,1	0,1	0,9	1,5	0,4	сооружения
машиналар мен жабдықтар	2,2	2,8	3,2	2,5	2,4	машины и оборудование
Денсаулық сақтау мекемелері мен ұйымдары						
Учреждения и организации здравоохранения						
Барлық негізгі құрал-жабдықтар	1,7	1,3	1,7	1,4	1,5	Все основные средства
одан негізгі қызмет түрлері бойынша	1,7	1,3	1,7	1,4	1,5	из них по основному виду деятельности
оның ішінде:						в том числе:
үйлер	1,2	0,4	0,5	0,4	0,8	здания
ғимараттар	2,2	1,5	0,4	0,6	1,4	сооружения
машиналар мен жабдықтар	2,6	2,3	2,9	2,2	2,1	машины и оборудование
Өзге де қызметтер түрлерін ұсыну						
Предоставление прочих видов услуг						
Барлық негізгі құрал-жабдықтар	2,2	1,4	2,4	2,3	11,0	Все основные средства
одан негізгі қызмет түрлері бойынша	2,2	1,4	2,0	2,8	11,1	из них по основному виду деятельности
оның ішінде:						в том числе:
үйлер	0,3	0,4	0,5	3,4	15,3	здания
ғимараттар	0,0	0,1	2,8	0,3	0,1	сооружения
машиналар мен жабдықтар	3,3	2,2	2,8	1,9	6,5	машины и оборудование

9. Негізгі құрал-жабдықтардың түрлері бойынша экономикалық қызмет түрлері бөлінісіндегі негізгі құрал-жабдықтардың тозу дәрежесі

Степень износа по видам основных средств в разрезе видов экономической деятельности

9.1 Негізгі құрал-жабдықтардың тозу дәрежесі Степень износа основных средств

пайызбен						в процентах
	2015	2016	2017	2018	2019	
Барлығы						
Всего						
Барлық негізгі құрал-жабдықтар	36,0	34,2	34,2	35,3	38,2	Все основные средства
одан негізгі қызмет түрлері бойынша	36,0	34,2	34,4	35,7	38,7	из них по основному виду деятельности
оның ішінде:						в том числе:
үйлер	21,7	20,7	21,7	22,8	22,6	здания
ғимараттар	40,0	38,8	37,4	36,7	32,3	сооружения
машиналар мен жабдықтар	48,7	42,0	41,9	43,0	47,2	машины и оборудование
Ауыл, орман және балық шаруашылығы						
Сельское, лесное и рыбное хозяйство						
Барлық негізгі құрал-жабдықтар	17,3	16,5	16,1	15,9	14,9	Все основные средства
одан негізгі қызмет түрлері бойынша	17,3	16,5	16,2	15,9	14,9	из них по основному виду деятельности
оның ішінде:						в том числе:
үйлер	28,9	31,7	27,5	29,3	27,0	здания
ғимараттар	38,0	36,4	34,6	29,6	27,7	сооружения
машиналар мен жабдықтар	47,1	46,5	45,7	46,0	43,4	машины и оборудование
Балық шаруашылығы және аквадақыл						
Рыболовство и аквакультура						
Барлық негізгі құрал-жабдықтар	26,0	23,1	33,8	28,5	31,9	Все основные средства
одан негізгі қызмет түрлері бойынша	26,0	23,1	33,8	28,5	31,9	из них по основному виду деятельности
оның ішінде:						в том числе:
үйлер	21,3	22,1	24,2	18,5	31,2	здания
ғимараттар	27,8	34,5	79,1	66,0	54,0	сооружения
машиналар мен жабдықтар	20,8	21,0	40,1	29,5	29,4	машины и оборудование
Кен өндіру өнеркәсібі және карьерлерді қазу						
Горнодобывающая промышленность и разработка карьеров						
Барлық негізгі құрал-жабдықтар	63,7	55,6	61,2	62,3	63,9	Все основные средства
одан негізгі қызмет түрлері бойынша	64,0	55,6	61,2	62,6	64,2	из них по основному виду деятельности
оның ішінде:						в том числе:
үйлер	53,3	54,8	53,7	53,2	59,3	здания
ғимараттар	60,1	56,9	54,4	55,9	57,2	сооружения
машиналар мен жабдықтар	73,1	54,0	69,3	70,7	72,1	машины и оборудование

	2015	2016	2017	2018	2019	
Өңдеу өнеркәсібі						
Обрабатывающая промышленность						
Барлық негізгі құрал-жабдықтар	41,1	38,3	36,1	35,7	36,5	Все основные средства
одан негізгі қызмет түрлері бойынша	41,1	38,3	36,2	35,7	36,4	из них по основному виду деятельности
оның ішінде:						в том числе:
үйлер	30,8	28,7	27,6	26,5	26,5	здания
ғимараттар	35,4	30,1	30,5	32,8	34,5	сооружения
машиналар мен жабдықтар	45,6	45,3	42,0	39,0	39,9	машины и оборудование
Электроснабжение, подача газа, пара и воздушное кондиционирование						
Электрмен жабдықтау, газ, бу беру және ауа баптау						
Барлық негізгі құрал-жабдықтар	31,2	30,1	32,4	35,4	75,4	Все основные средства
одан негізгі қызмет түрлері бойынша	31,2	30,1	32,3	35,3	75,5	из них по основному виду деятельности
оның ішінде:						в том числе:
үйлер	20,4	17,8	18,0	19,2	28,5	здания
ғимараттар	37,1	33,6	34,9	39,1	45,4	сооружения
машиналар мен жабдықтар	27,4	27,1	30,6	32,9	67,9	машины и оборудование
Құрылыс						
Строительство						
Барлық негізгі құрал-жабдықтар	46,3	45,4	43,4	41,0	47,2	Все основные средства
одан негізгі қызмет түрлері бойынша	46,2	45,4	43,9	41,0	47,2	из них по основному виду деятельности
оның ішінде:						в том числе:
үйлер	30,4	33,2	30,3	23,0	34,2	здания
ғимараттар	42,3	43,7	31,5	24,9	46,8	сооружения
машиналар мен жабдықтар	51,2	49,4	51,9	53,4	52,0	машины и оборудование
Көтерме және бөлшек сауда; автомобильдерді және мотоциклдерді жөндеу						
Оптовая и розничная торговля; ремонт автомобилей и мотоциклов						
Барлық негізгі құрал-жабдықтар	11,1	7,7	9,3	10,7	14,6	Все основные средства
одан негізгі қызмет түрлері бойынша	11,0	7,6	9,4	11,3	15,0	из них по основному виду деятельности
оның ішінде:						в том числе:
үйлер	22,5	13,3	17,0	15,8	18,5	здания
ғимараттар	17,2	15,4	19,3	15,0	15,0	сооружения
машиналар мен жабдықтар	16,9	7,2	8,3	8,4	14,4	машины и оборудование
Тұру және тамақтану бойынша қызметтер						
Услуги по проживанию и питанию						
Барлық негізгі құрал-жабдықтар	26,1	29,1	32,1	24,3	24,6	Все основные средства
одан негізгі қызмет түрлері бойынша	25,5	28,5	32,0	24,1	24,5	из них по основному виду деятельности
оның ішінде:						в том числе:
үйлер	21,6	23,6	29,6	19,6	18,9	здания
ғимараттар	27,7	22,1	28,2	24,7	32,4	сооружения
машиналар мен жабдықтар	43,4	43,2	40,9	40,6	37,5	машины и оборудование

Жалғасы

Продолжение

	2015	2016	2017	2018	2019	
Көлік және қоймалау						
Транспорт и складирование						
Барлық негізгі құрал-жабдықтар	24,5	23,6	24,7	24,9	24,9	Все основные средства
одан негізгі қызмет түрлері бойынша	24,5	23,6	24,3	24,7	24,7	из них по основному виду деятельности
оның ішінде:						в том числе:
үйлер	24,4	18,9	21,8	19,1	21,0	здания
ғимараттар	20,0	19,7	19,2	21,5	19,4	сооружения
машиналар мен жабдықтар	30,5	30,4	32,3	29,1	33,7	машины и оборудование
Ақпарат және байланыс						
Информация и связь						
Барлық негізгі құрал-жабдықтар	53,4	55,6	54,9	56,4	55,8	Все основные средства
одан негізгі қызмет түрлері бойынша	53,4	55,6	58,7	59,6	58,9	из них по основному виду деятельности
оның ішінде:						в том числе:
үйлер	24,8	27,1	28,6	34,0	31,1	здания
ғимараттар	35,7	35,8	39,3	47,1	40,3	сооружения
машиналар мен жабдықтар	57,4	61,3	64,8	64,8	62,0	машины и оборудование
Қаржы және сақтандыру қызметі						
Финансовая и страховая деятельность						
Барлық негізгі құрал-жабдықтар	35,0	25,3	30,6	30,9	31,7	Все основные средства
одан негізгі қызмет түрлері бойынша	35,0	25,3	28,5	28,0	28,6	из них по основному виду деятельности
оның ішінде:						в том числе:
үйлер	23,1	12,5	10,1	9,6	9,1	здания
ғимараттар	18,2	35,8	67,5	24,1	38,6	сооружения
машиналар мен жабдықтар	57,8	55,1	56,0	56,5	54,3	машины и оборудование
Жылжымайтын мүлікпен жасалатын операциялар						
Операции с недвижимым имуществом						
Барлық негізгі құрал-жабдықтар	8,5	8,6	9,4	10,1	10,1	Все основные средства
одан негізгі қызмет түрлері бойынша	8,2	8,3	9,3	10,1	10,1	из них по основному виду деятельности
оның ішінде:						в том числе:
үйлер	5,3	5,3	6,0	5,7	6,4	здания
ғимараттар	25,6	28,0	30,5	28,9	41,4	сооружения
машиналар мен жабдықтар	46,3	48,8	48,2	41,7	48,6	машины и оборудование
Мемлекеттік басқару және қорғаныс; міндетті әлеуметтік қамтамасыз ету						
Государственное управление и оборона; обязательное социальное обеспечение						
Барлық негізгі құрал-жабдықтар	29,7	30,8	31,9	36,1	33,3	Все основные средства
одан негізгі қызмет түрлері бойынша	29,7	30,8	31,7	35,9	33,1	из них по основному виду деятельности
оның ішінде:						в том числе:
үйлер	29,5	25,5	26,1	36,4	25,8	здания
ғимараттар	27,3	27,2	26,9	29,7	30,2	сооружения
машиналар мен жабдықтар	33,7	36,9	38,0	42,8	41,2	машины и оборудование

	2015	2016	2017	2018	2019	
Білім беру мекемелері мен ұйымдары						
Учреждения и организации образования						
Барлық негізгі құрал-жабдықтар	35,6	35,7	38,1	39,4	42,3	Все основные средства
одан негізгі қызмет түрлері бойынша	35,6	35,7	38,1	39,4	42,3	из них по основному виду деятельности
оның ішінде:						в том числе:
үйлер	31,2	30,6	33,8	36,7	39,6	здания
ғимараттар	26,7	36,7	33,5	35,8	41,0	сооружения
машиналар мен жабдықтар	56,8	58,2	59,1	51,8	60,3	машины и оборудование
Денсаулық сақтау мекемелері мен ұйымдары						
Учреждения и организации здравоохранения						
Барлық негізгі құрал-жабдықтар	36,1	37,2	36,8	42,3	41,9	Все основные средства
одан негізгі қызмет түрлері бойынша	36,0	37,1	36,8	42,2	41,9	из них по основному виду деятельности
оның ішінде:						в том числе:
үйлер	18,2	26,1	26,0	30,6	32,1	здания
ғимараттар	32,5	30,7	34,0	37,4	36,4	сооружения
машиналар мен жабдықтар	48,7	48,2	47,4	53,0	51,4	машины и оборудование
Өзге де қызметтер түрлерін ұсыну						
Предоставление прочих видов услуг						
Барлық негізгі құрал-жабдықтар	27,7	29,5	31,9	41,0	33,6	Все основные средства
одан негізгі қызмет түрлері бойынша	27,2	29,4	27,4	28,7	31,2	из них по основному виду деятельности
оның ішінде:						в том числе:
үйлер	13,0	15,4	14,0	22,1	16,9	здания
ғимараттар	15,6	25,5	32,8	25,7	20,4	сооружения
машиналар мен жабдықтар	43,3	41,5	35,8	41,8	45,6	машины и оборудование

10. Материалдық емес активтер Нематериальные активы

10.1 Материалдық емес активтердің нақты бары Наличие нематериальных активов

млн. теңге	1999	2000	2001	2002	2003	2004	2005	2006	2007	2008
Қазақстан Республикасы	44 380	58 974	78 109	87 224	97 336	125 044	201 089	241 247	295 903	374 093
Ақмола	119	563	689	348	263	341	524	1 050	1 329	1 946
Ақтөбе	427	842	1 251	1 959	2 684	4 287	5 081	3 947	4 807	23 476
Алматы	507	567	753	822	733	1 056	1 282	2 744	3 179	2 936
Атырау	7 562	12 233	12 378	12 388	13 205	11 729	10 764	46 813	48 310	49 488
Батыс Қазақстан	55	63	99	326	269	411	67 317	63 951	61 602	85 413
Жамбыл	3 596	856	1 064	113	102	117	422	554	882	963
Қарағанды	1 212	1 947	2 343	2 500	2 406	2 883	2 664	4 363	6 597	7 000
Қостанай	641	445	170	221	357	390	487	1 835	3 923	4 726
Қызылорда	12 563	12 748	13 472	15 428	13 541	16 146	22 356	23 051	33 824	30 487
Маңғыстау	3 790	6 964	15 384	16 478	17 520	18 102	12 380	6 921	15 588	16 152
Оңтүстік Қазақстан	581	610	719	851	1 007	1 087	1 232	2 233	6 236	6 236
Павлодар	245	710	618	569	504	3 024	2 291	3 137	3 417	3 028
Солтүстік Қазақстан	308	232	265	350	167	227	332	1 035	748	1 314
Түркістан	-	-	-	-	-	-	-	-	-	-
Шығыс Қазақстан	2 917	3 022	3 144	4 262	7 171	7 122	7 067	6 595	7 190	12 221
Нұр-Сұлтан қаласы	798	2 040	2 809	3 938	10 327	14 632	24 647	24 823	30 781	31 311
Алматы қаласы	9 059	15 132	22 951	26 671	27 080	43 490	42 243	48 195	67 490	97 396
Шымкент қаласы	-	-	-	-	-	-	-	-	-	-

Жалғасы

Продолжение

	2009	2010	2011	2012	2013	2014	2015	2016	2017	2018	2019
Қазақстан Республикасы	476 894	844 667	709 094	738 064	1 029 607	997 478	1 290 819	1 821 622	2 518 144	3 450 403	4 101 535
Ақмола	4 318	13 199	3 794	4 301	6 487	7 370	10 031	39 905	39 703	41 539	47 450
Ақтөбе	10 822	12 369	6 613	18 352	19 499	53 155	64 881	39 022	41 282	50 025	54 489
Алматы	3 409	5 111	5 917	7 988	9 771	11 285	16 896	33 357	16 749	21 677	45 595
Атырау	51 335	57 520	62 638	79 981	102 300	118 880	264 740	452 479	1 063 700	1 895 309	2 421 670
Батыс Қазақстан	94 672	94 172	94 066	77 655	33 357	39 951	41 331	71 944	72 471	5 673	7 050
Жамбыл	1 053	2 152	2 261	4 116	6 430	12 581	12 232	13 867	22 050	22 158	34 679
Қарағанды	9 339	11 554	64 740	16 443	34 490	22 096	25 913	27 966	28 941	36 864	59 480
Қостанай	5 260	6 557	7 201	8 012	10 678	10 063	12 294	20 016	19 644	18 990	24 247
Қызылорда	32 263	35 600	35 871	36 974	36 153	34 950	41 547	60 432	62 021	67 694	74 696
Маңғыстау	24 829	62 097	51 964	48 561	70 376	62 793	40 233	64 801	94 668	64 928	95 943
Оңтүстік Қазақстан	6 640	5 503	6 223	6 940	8 449	-	-	-	-	-	-
Павлодар	2 662	3 725	4 410	5 829	6 752	8 796	10 541	13 851	23 556	25 736	32 315
Солтүстік Қазақстан	2 735	10 705	13 457	13 035	5 411	7 388	12 233	13 163	6 876	10 598	11 847
Түркістан	-	-	-	-	-	3 959	4 809	5 358	4 237	9 166	10 147
Шығыс Қазақстан	13 155	30 031	31 889	38 611	33 213	80 176	92 536	79 922	50 579	57 228	62 384
Нұр-Сұлтан қаласы	54 034	68 254	92 165	130 944	385 087	246 243	295 170	374 899	463 063	494 402	512 985
Алматы қаласы	160 368	426 118	225 885	240 322	261 154	272 142	338 567	500 966	486 328	601 617	575 228
Шымкент қаласы	-	-	-	-	-	5 650	6 864	9 674	22 276	26 799	31 331

10.2 Материалдық емес активтердің түрлері бойынша нақты бары*
Наличие нематериальных активов по видам*

млн.	теңге							млн.	тенге
	2012	2013	2014	2015	2016	2017	2018	2019	
Лицензиялық келісім	98 135	110 166	164 887	182 112	269 913	829 635	797 708	803 887	Лицензионные соглашения
Бағдарламалық қамтамасыз ету	242 973	291 806	316 492	360 033	473 388	613 307	544 030	580 242	Программное обеспечение
Патенттер	1 473	1 888	1 723	2 032	20 700	21 252	1 160	1 082	Патенты
Гудвилл	4 624	6 220	9 147	10 133	11 487	9 207	14 596	11 095	Гудвилл
Өзге де	280 509	203 266	358 809	268 024	543 172	1 007 106	486 205	524 297	Прочие
оның ішінде									из них
Ұйымдастыру шығындары	78 681	78 685	87 728	66 353	111 530	143 549	76 359	46 430	Организационные затраты

* - Шәһін кәсіпорындардың материалдық емес активтерінің құнысыз.

Без стоимости нематериальных активов малых предприятий.

**10.3 2019 жылдың соңына кәсіпорындарының қызмет түрлері бойынша
материалдық емес активтердің нақты бары
Наличие нематериальных активов по видам деятельности предприятий
на конец 2019 года**

млн. теңге

млн. тенге

	Лицензиялық келісім Лицензионные соглашения	Бағдарламалық қамтамасыз ету Программное обеспечение	Патенттер Патенты	Гудвилл Гудвилл	Өзге де Прочие	
Кен өндіру өнеркәсібі және карьерлерді қазу	30 030	51 339	-	3 672	185 042	Горнодобывающая промышленность и разработка карьеров
Өңдеу өнеркәсібі	26 401	53 572	332	750	69 908	Обрабатывающая промышленность
Электрмен жабдықтау, газ, бү беру және ауа баптау	2 344	14 692	-	-	1 088	Электроснабжение, подача газа, пара и воздушное кондиционирование
Көлік және байланыс	5 487	26 144	-	-	8 881	Транспорт и складирование

Қысқаша әдіснамалық түсініктемелер

Краткие методологические пояснения

Негізгі қорлар: Тауарларды өндіру немесе жеткізу, рыноктық және рыноктық емес қызметтер көрсету, жалға беру немесе әкімшілік мақсаттар үшін пайдаланылатын және мынадай:

- оларды бір жылдан астам уақыт бойы пайдалану көзделетін;

- болашақтағы экономикалық тиімділіктер осындай активтерге байланысты болуы мүмкін;

- активтің құны дәл анықталуы мүмкін талаптарға жауап беретін материалдық және материалдық емес бейақша активтер.

Материалдық негізгі қорлар (негізгі құралдар): Субъект тауарлар өндіру немесе жеткізу және қызметтер көрсету үшін, басқа субъектілерге жалға беру үшін не әкімшілік мақсаттар үшін пайдаланатын және бір жылдан астам уақыт бойы пайдалану көзделген жылжымайтын мүліктерді (жер, ғимараттар, имараттар және жерге байланысты басқа да активтер), машиналар мен жабдықтарды қоса материалдық-заттық нысаны бар бейақша активтер.

Негізгі қорлардың балансын құру және оның көрсеткіштерін есептеу үшін базасы ретінде түрлі ақпараттық материалдар болып табылады. Сонымен, ірі және орта коммерциялық ұйымдардың негізгі қорлар туралы, сондай-ақ коммерциялық емес ұйымдардың негізгі қорлары статистикалық нысандар бойынша мәліметтер «Негізгі қорлар жағдайы туралы есеп» (11 индексі, жылдық кезеңділігі), кәсіпкерлік қызметпен айналысатын шағын кәсіпорындардың негізгі қорлары туралы мәліметтер «Шағын кәсіпорындар қызметтері туралы есеп» (индексі 2-ШК, кезеңділігі жылдық) статистикалық нысанының деректері бойынша, жеке тұлғалардың өнім өндіруге және қызметтер көрсетуге арналған негізгі қорлар туралы мәліметтер - іріктеліп зерттелген шаруа (фермер) қожалықтарының деректері бойынша келтіріледі. Сонымен қатар, негізгі қорлардың балансын құру кезінде азаматтардың меншігіндегі тұрғын үйлер мен

Основные фонды: Материальные и нематериальные неденежные активы, используемые для производства или поставок товаров, оказания рыночных и нерыночных услуг, для сдачи в аренду или административных целей и отвечающие следующим требованиям:

- предполагается их использование на протяжении более одного года;

- существует вероятность того, что с такими активами связаны будущие экономические выгоды;

- стоимость актива может быть достоверно определена.

Материальные основные фонды (основные средства): Неденежные активы, имеющие материально-вещественную форму, включая недвижимость (земля, здания, сооружения и другие объекты, связанные с землей), машины и оборудование, которые используются субъектом для производства или поставки товаров и услуг, для сдачи в аренду другим субъектам, либо для административных целей и которые предполагается использовать в течение более чем одного года.

Базой для составления баланса основных фондов и расчета его показателей является разнообразный информационный материал. Так, сведения об основных фондах крупных и средних коммерческих организаций, а также об основных фондах некоммерческих организаций, приводятся по данным статистической формы «Отчет о состоянии основных фондов» (индекс 11, периодичность годовая), сведения об основных фондах малых предприятий, занимающихся предпринимательской деятельностью - по данным статистической формы «Отчет о деятельности малого предприятия» (индекс 2-МП, периодичность годовая), сведения об основных фондах физических лиц, используемых для производства продукции и оказания услуг - по данным выборочного обследования крестьянских (фермерских) хозяйств. Кроме того, при составлении

малдың нақты бары туралы бірқатар есептілік материалдар пайдаланылады.

Жүргізілген индекстеу (қайта бағалау) қорытындысы, негізгі қорлардың құны есепті кезеңдегі қолданыстағы бағалармен сәйкес келтіріліп, негізгі қорлардың бастапқы және баланстық (тозуды шегергендегі) құны қолданыстағы нормативті актілерге сәйкес есептелген.

Бастапқы құн – бұл негізгі қорларды құру немесе сатып алу үшін нақты жұмсалған шығындар құны, оған төленген, өтелмейтін салықтар мен алымдар қосылады, сондай-ақ жеткізуге, құрастыруға, орнатуға, іске қосуға жіберілген шығындар және өз міндетіне сай пайдалану үшін негізгі құрал-жабдықтарды жұмыс жағдайына келтіруге тікелей байланысты кез-келген басқа да шығыстар, сондай-ақ белгілі күнге негізгі қорлардың қолданыстағы рыноктық бағасы бойынша құны.

Баланстық құн – бұл активтің барлық қорланған өтелімінің сомасын есептен шығарғаннан кейін осы актив баланста деп танылатын сома.

Ғимараттар: Көтеретін және қалқалайтын немесе үйлескен (көтеретін және қалқалайтын) конструкциялардан тұратын, объектінің функционалдық мақсатына орай адамдардың тұруына немесе малдардың паналауына, заттарды сақтауға арналған тұрақты мақсаттар үшін салынған объект.

Имараттар: Инженерлік-құрылыстық объект (құрылыстан басқа), олардың міндеті еңбек мәнін өзгертумен байланысты емес сол немесе басқа техникалық функцияларды орындау арқылы өндіріс процесін жүзеге асыру үшін немесе әртүрлі өндірістік емес функцияларды жүзеге асыру үшін қажет жағдайларды жасау болып табылады.

Машиналар мен жабдықтар: Энергияны, материалдар мен ақпараттарды жаңғыртатын құралдар. Негізгі (басым) мақсатына орай машиналар мен жабдықтар түрлі санаттарға бөлінеді.

Негізгі құрал-жабдықтарды жою (шығарып тастау) коэффициенті негізгі құрал-жабдықтарды ұдайы өндірумен сипатталады. Жыл бойы шығарылып тасталған негізгі құрал-жабдықтардың жыл басына нақты барына қатынасы ретінде анықталады.

баланс основных фондов используется ряд расчетных материалов о наличии жилья и скота в собственности граждан.

Итоги проводившихся индексаций (переоценки), в ходе которых стоимость основных фондов приводилась в соответствие с действующими в отчетном периоде ценами, учтены в первоначальной и балансовой (за вычетом износа) стоимости основных фондов в соответствии с действовавшими нормативными актами.

Первоначальная стоимость - это стоимость фактически произведенных затрат по возведению или приобретению основных фондов, включая уплаченные, невозмещаемые налоги и сборы, а также затраты по доставке, монтажу, установке, пуску в эксплуатацию и любые другие расходы, непосредственно связанные с приведением актива в рабочее состояние для его использования по назначению, а также стоимость основных фондов по действующим рыночным ценам на определенную дату.

Балансовая стоимость – это сумма, по которой актив признается в балансе после вычета суммы всей накопленной амортизации данного актива.

Здание: Объект, построенный для постоянных целей, состоящий из несущих и ограждающих или совмещенных (несущих и ограждающих) конструкций, предназначенный для проживания, пребывания людей или животных, хранения предметов в зависимости от функционального назначения объекта.

Сооружение: Инженерно-строительный объект (кроме здания), назначением которого является создание условий, необходимых для осуществления процесса производства путем выполнения тех или иных технических функций, не связанных с изменением предмета труда, или для осуществления различных непроизводственных функций.

Машины и оборудование: Устройства, преобразующие энергию, материалы и информацию. В зависимости от основного (преобладающего) назначения машины и оборудование делятся на различные категории.

Коэффициент ликвидации (выбытия) основных средств характеризует

Негізгі құрал-жабдықтарды жаңарту коэффициенті қайта іске қосылған негізгі құрал-жабдықтардың жыл соңына олардың нақты барындағы үлес салмағын бейнелейді.

Негізгі қорлардың өтелімі – бұл пайдалы қолдану мерзімі ішінде активтің өтелетін құнының шығыстарына жүйелі түрде бөлу.

Тозу дәрежесі - негізгі қорлар амортизациясының негізгі қорлардың бастапқы құнына қатынасы.

Материалдық емес негізгі қорлар (материалдық емес активтер): Нақты мәні жоқ, оларды:

- анықтауға болатын;
- субъектілер бақылайтын;

- оларды пайдаланудан субъект болашақта экономикалық тиімділік алудан үмітті ұзақ (бір жылдан астам) уақыт бойына тауарлар (жұмыс, қызмет) өндіруге немесе өткізуге және әкімшілік мақсаттар мен басқа субъектілерге жалға беруге арналған бейақша активтер.

воспроизводство основных средств. Определяется как отношение выбывших за год основных средств к их наличию на начало года.

Коэффициент обновления основных средств отражает удельный вес вновь введенных основных средств в их наличии на конец года.

Амортизация основных фондов – это систематическое распределение на расходы амортизируемой стоимости актива на протяжении срока его полезного использования.

Степень износа - отношение амортизации основных фондов к первоначальной стоимости основных фондов.

Нематериальные основные фонды (нематериальные активы): Неденежные активы, не имеющие физической сущности, предназначенные для использования в течение длительного периода (более одного года) в производстве или реализации товаров (работ, услуг), в административных целях и сдаче в аренду другим субъектам, которые:

- можно определить;
- контролируются субъектом;
- от использования которых субъект

ожидает получить экономические выгоды в будущем.

Қазақстанның негізгі қорлары /
Статистикалық жинақ /
Нұр-Сұлтан 2019

Основные фонды Казахстана /
Статистический сборник /
Нур-Султан 2019

Шығаруға жауапты:
Қазақстан Республикасы
Ұлттық экономика министрлігі
Статистика комитеті
Құрылымдық статистика басқармасы
Тел. +7 7172 749814
Басқарма басшысы
М.В. Мисюра
Тел. +7 7172 749140

Ответственные за выпуск:
Министерство национальной экономики
Республики Казахстан
Комитет по статистике
Управление структурной статистики
Тел. +7 7172 749814
Руководитель управления
Мисюра М.В.
Тел. +7 7172 749140

Компьютерлік безендіру және дизайн
«B-PROFIT» ЖҚ

Компьютерная верстка и дизайн
ИП «B-PROFIT»